



ESTADO DO PARÁ
PREFEITURA MUNICIPAL DE INHANGAPI
PODER EXECUTIVO



LEI Nº. 0636/2013

Inhangapi (Pa), 27 de dezembro de 2013.

Institui o Plano Plurianual para o período
2014-2017.

A CÂMARA MUNICIPAL DO MUNICÍPIO DE INHANGAPI decreta e EU sanciono a seguinte Lei:

CAPÍTULO I

DO PLANEJAMENTO GOVERNAMENTAL E DO PLANO PLURIANUAL

Art. 1º Esta Lei institui o Plano Plurianual do Município para o período de 2014 a 2017 - PPA 2014-2017, em cumprimento ao disposto no Art. 165 § 1º da Lei Orgânica do Município.

Art. 2º O planejamento governamental é a atividade que, a partir de diagnósticos e estudos prospectivos, orienta as escolhas de políticas públicas.

Art. 3º O PPA 2014-2017 é instrumento de planejamento governamental que define diretrizes, objetivos e metas com o propósito de: viabilizar a implementação e a gestão das políticas públicas; orientar a definição de prioridades; e auxiliar na promoção do desenvolvimento sustentável.

Art. 4º O PPA 2014-2017 terá como macro-objetivos:

I – Criar condições para o desenvolvimento socioeconômico do Município em bases ambientalmente sustentáveis, objetivando a melhoria da qualidade de vida da população;

II – Investir recursos públicos em programas de saneamento básico e infra-estrutura urbanística, como forma de prevenir a incidência de morbidades e proporcionar mais conforto à população municipal;



ESTADO DO PARÁ
PREFEITURA MUNICIPAL DE INHANGAPI
PODER EXECUTIVO



III – Atuar no combate à fome e à desigualdade social, promovendo a inclusão socioeconômica das unidades familiares mais carentes, através da ampliação da de programas específicos;

IV – Interagir com outros Municípios, com Estado e a União, na capacitação de recursos humanos, na elaboração e execução de programas que beneficiem o município de Inhangapi, e na captação de recursos públicos para financiamento das ações previstas neste PPA;

V – Garantir a disponibilização de educação infantil e do Ensino Fundamental de qualidade, a todos os munícipes em idade escolar e aos adultos que não tiveram acesso ao Ensino Fundamental.

VI – Garantir o direito ao acesso à habitação às populações baixa renda;

VII – Atender as necessidades básicas dos quilombolas do Município, respeitando competências hierárquicas, os valores e tradição dessas comunidades étnicas;

VIII – Melhorar o atendimento público, através da implantação da reforma administrativa e da modernização dos órgãos e departamentos da Prefeitura Municipal;

IX – Atuar na saúde pública de forma preventiva e curativa, ampliando a capacidade de atendimento e promovendo a capacitação do quadro de trabalhadores municipais do setor;

X – Promover o aumento da arrecadação de recursos próprios da Prefeitura Municipal de INHANGAPI, através da implantação do sistema informatizado de arrecadação dos tributos municipais e controle das despesas, além implantação da Nota Fiscal Eletrônica.

CAPÍTULO II
DA ESTRUTURA E ORGANIZAÇÃO DO PLANO

Art.5º O PPA 2014-2017 reflete as políticas públicas e organiza a atuação governamental por meio de Programas Temáticos e de Gestão, Manutenção e Serviços ao Estado, assim definidos:

I - Programa Temático: que expressa e orienta a ação governamental para a entrega de bens e serviços à sociedade; e



ESTADO DO PARÁ
PREFEITURA MUNICIPAL DE INHANGAPI
PODER EXECUTIVO



II - Programa de Gestão, Manutenção e Serviços ao Estado: que expressa e orienta as ações destinadas ao apoio, à gestão e à manutenção da atuação governamental.

Art. 6º O Programa Temático é composto por Objetivos, Indicadores e Valor Global.

§ 1º O Objetivo expressa o que deve ser feito, reflete as situações a serem alteradas pela implementação de um conjunto de Iniciativas e tem como atributos:

I - Órgão Responsável: órgão cujas atribuições mais contribuem para a implementação do Objetivo;

II - Meta: medida do alcance do Objetivo, podendo ser de natureza quantitativa ou qualitativa; e

III - Iniciativa: atributo que declara as entregas de bens e serviços à sociedade, resultantes da coordenação de ações governamentais, decorrentes ou não do orçamento.

§ 2º O Indicador é uma referência que permite identificar e aferir, periodicamente, aspectos relacionados a um Programa, auxiliando o seu monitoramento e avaliação.

§ 3º O Valor Global é uma estimativa dos recursos orçamentários, necessários à consecução dos objetivos, segregadas as esferas Fiscal e da Seguridade da esfera de Investimento das Empresas Estatais, com as respectivas categorias econômicas, e dos recursos de outras fontes.

Art. 7º Integram o PPA 2014-2017 os seguintes anexos:

I - Anexo I - Receitas Estimadas 2014/2017;

II - Anexo I A – Demonstrativo da Receita Corrente Líquida 2014/2017;

III - Anexo II – Aplicação dos Recursos na Manutenção e no Desenvolvimento do Ensino 2014/2017;

IV – Anexo III – Aplicação em Ações e Serviços Públicos de Saúde 2014/2017;

V – Anexo IV – Base de Cálculo do Limite de Despesas do Legislativo 2014/2017;

VI – Anexo V – Demonstrativo da Despesa de Pessoal em Relação à Receita Corrente Líquida 2014/2017.



ESTADO DO PARÁ
PREFEITURA MUNICIPAL DE INHANGAPI
PODER EXECUTIVO



CAPÍTULO III
DA INTEGRAÇÃO COM OS ORÇAMENTOS DA UNIÃO

Art. 8º Os Programas constantes do PPA 2014-2017 estarão expressos nas leis orçamentárias anuais e nas leis de crédito adicional.

§ 1º As ações orçamentárias serão discriminadas exclusivamente nas leis orçamentárias anuais.

§ 2º Nos Programas Temáticos, cada ação orçamentária estará vinculada a uma única Iniciativa, exceto as ações padronizadas.

§ 3º As vinculações entre ações orçamentárias e Iniciativas constarão nas leis orçamentárias anuais.

Art. 9º O Valor Global dos Programas e as Metas não são limites à programação e à execução das despesas expressas nas leis orçamentárias e nas leis de crédito adicional.

Art. 10. Os Orçamentos Anuais, compatibilizados com o PPA 2014-2017 e com as respectivas Leis de Diretrizes Orçamentárias, serão orientados pelas diretrizes expressas no art. 164 da Lei Orgânica do Município, para o alcance dos Objetivos constantes deste Plano.

CAPÍTULO IV
DA GESTÃO DO PLANO
Aspectos Gerais

Art. 11. A gestão do PPA 2014-2017 consiste na articulação dos meios necessários para viabilizar a consecução das suas metas, sobretudo, para a garantia de acesso dos segmentos populacionais mais vulneráveis às políticas públicas, e busca o aperfeiçoamento:

- I - dos mecanismos de implementação e integração das políticas públicas;
- II - dos critérios de regionalização das políticas públicas; e
- III - dos mecanismos de monitoramento, avaliação e revisão do PPA 2014-2017.

Parágrafo único. Caberá à Secretaria de Administração definir os prazos, as diretrizes e as orientações técnicas complementares para a gestão do PPA 2014-2017.



ESTADO DO PARÁ
PREFEITURA MUNICIPAL DE INHANGAPI
PODER EXECUTIVO



Art. 12. O Poder Executivo encaminhará ao Poder Legislativo relatório anual de avaliação do Plano, que conterà:

I - avaliação do comportamento das variáveis macroeconômicas que embasaram a elaboração do Plano, explicitando, se for o caso, as razões das discrepâncias verificadas entre os valores previstos e os realizados;

II - situação, por Programa, dos Indicadores, Objetivos e Metas;

Art. 13. O Poder Executivo promoverá a adoção de mecanismos de estímulo à cooperação federativa com vistas à produção, ao intercâmbio e à disseminação de informações para subsidiar a gestão das políticas públicas.

CAPÍTULO V
DAS DISPOSIÇÕES GERAIS

Art. 14. Para fins de atendimento ao disposto no § 1º do art. 167 da Constituição Federal, o investimento plurianual, para o período de 2014 a 2017, está incluído no Valor Global dos Programas.

Parágrafo único. A lei orçamentária anual e seus anexos detalharão os investimentos de que trata o caput, para o ano de sua vigência.

Art. 15. A revisão do PPA será realizada:

I – pela Secretaria de Planejamento e Orçamento a qualquer tempo, para a atualização das informações relativas:

- a) aos Indicadores dos Programas;
- b) aos Valores de Referência para a individualização de Empreendimentos como Iniciativa;
- c) aos Órgãos Responsáveis por Objetivos;
- d) às Iniciativas sem financiamento orçamentário;



ESTADO DO PARÁ
PREFEITURA MUNICIPAL DE INHANGAPI
PODER EXECUTIVO



e) às Metas de caráter qualitativo, cuja implementação não impacte a execução da despesa orçamentária;

f) às Metas de caráter quantitativo sem financiamento orçamentário;

g) à data de início, à data de término e ao custo total dos Empreendimentos Individualizados como Iniciativas;

II - por meio de projeto de lei de revisão nos casos em que seja necessário:

a) criar ou excluir Programa ou alterar a sua redação;

b) criar ou excluir Objetivo ou alterar a sua redação; e


c) criar ou excluir Metas e Iniciativas, ou alterar a vinculação destas com as ações orçamentárias.

§ 1º As atualizações de que trata o inciso I serão informadas à Câmara Municipal.

§ 2º O projeto de lei de revisão que inclua ou modifique Programa Temático ou Objetivo deverá conter os respectivos atributos e observar a não superposição com a programação já existente no PPA 2014-2017.

Art. 16. Esta Lei entra em vigor na data de sua publicação.

Inhangapi (Pa), 27 de dezembro de 2013


OSVALDO FREITAS PEREIRA
Prefeito Municipal de Inhangapi



ESTADO DO PARÁ
PREFEITURA MUNICIPAL DE INHANGAPI
PODER EXECUTIVO



1 INTRODUÇÃO

O recente ciclo de desenvolvimento brasileiro vem sendo impulsionado por políticas públicas que combinam a forte participação do Estado nos investimentos econômicos com fins de promover a redução das desigualdades sociais. Essas políticas têm um elemento comum: a recuperação da capacidade do Estado de planejar e agir visando, sobretudo, garantir os direitos dos que mais precisam.

A estratégia de aprofundamento desse cenário – que vai do amparo às populações excluídas à modernização e dinamização da economia – requer um Estado indutor e promotor das mudanças, a partir de políticas públicas construídas por meio do diálogo social e do pacto federativo.

No cenário atual, no qual o planejamento e a gestão do município são processos que exigem um diagnóstico global e continuado da realidade local, que acompanhe e interprete a dinâmica municipal em seus diversos aspectos social, econômico e ambiental, a informação desagregada é de fundamental importância para planejadores e gestores de um modo geral.

Neste contexto, as escolhas e os arranjos construídos, para ajustar a administração pública ao novo estágio do processo de desenvolvimento sustentável e orientá-lo para redução das desigualdades socioeconômicas inter-regionais, conduziram à adoção de uma nova metodologia no planejamento das ações públicas.

Com isso, a estrutura e a linguagem do planejamento foram alteradas em função da implantação de um processo mais sistêmico, mais consistente e mais sinérgico, envolvendo todas as unidades federadas brasileiras, tendo como objetivo final o atingimento de metas físicas capazes de expressar as necessidades de atendimento das populações locais, no que tange às suas perspectivas de evolução social e qualidade de vida.

O Plano Plurianual faz parte da política de descentralização da administração pública brasileira, foi estatuído pelo artigo 165 da Constituição Federal, e regulamentado pelo Decreto 2.829, de 29 de outubro de 1998. É um plano de médio prazo, que estabelece as Diretrizes, Objetivos e Metas a serem seguidos pelos Governos (federal, estadual e municipal), ao longo de um período de quatro anos.

Como já vem acontecendo nas administrações municipais, a partir da vigência da Constituição de 1988, a cada início de mandato os Prefeitos municipais eleitos têm a obrigação de elaborar os seus respectivos Planos Plurianuais, cuja vigência inicia no



ESTADO DO PARÁ
PREFEITURA MUNICIPAL DE INHANGAPI
PODER EXECUTIVO



segundo ano de mandato, após a eleição, e vai até o primeiro ano do mandato do gestor seguinte.

A adoção do PPA visa, além de reduzir casuísmos na aplicação das verbas públicas – tanto daquelas provenientes dos repasses obrigatórios, como as decorrentes da arrecadação de recursos próprios do município – profissionalizar a gestão municipal e legitimar as ações decorrentes da prestação de serviços à população, que por sua vez envolve a aquisição de bens e serviços pela Prefeitura Municipal.

A fundamentação do PPA de Inhangapi está de acordo com as seguintes diretrizes, pactuadas nos documentos com base nos quais foram selecionadas, como sendo: **Diagnóstico da situação Município; Programa de Governo da Candidato Eleito; e as Estratégias de desenvolvimento dos PPAs Federal e Estadual.**

Nele estão contidos os Macro-objetivos Estratégicos, os Programas, Projetos e as ações, a serem desenvolvidas pelos Poderes, Executivo e Legislativo do Município, as fontes de financiamento e a programação por unidade executora, classificada por função programática (Lei 4.320 de 17 de março de 1964), assim como a previsão orçamentária global para o período de 2014 a 2017.

Os programas possuem objetivos gerais discriminados, públicos-alvo, informações financeiras e indicadores com as respectivas metas. E para serem realizados se subdividem em um conjunto articulado de ações, configuradas como projetos ou atividades, que visam proporcionar um bem ou serviço para atendimento das demandas da sociedade.

Nenhum investimento cuja execução ultrapasse um exercício financeiro poderá ser iniciado sem prévia inclusão no PPA ou em lei que autorize a sua inclusão.

Cada ação, no seu período de execução, será avaliada através das metas, em termos de realização das obras e serviços. Para esse fim, foram relacionadas com indicadores e suas respectivas unidades de medida. Logo, cada ação governamental estará necessariamente associada a um produto, de modo que seja possível, no decorrer de sua execução, promover o acompanhamento de cada etapa atingida, conferindo se o planejamento foi bem sucedido ou não. Esse controle permitirá que o plano seja reajustado anualmente, de modo a aprimorar sua execução.

É sob essa égide que nasce o PPA 2014-2017, do Município de Inhangapi, estruturado a partir da dimensão estratégica que enseja a formatação de Programas, Projetos e Atividades a serem implantados pelo setor público, nos quais estão contidos os desafios e os compromissos do governo municipal, assumidos para a gestão do Prefeito eleito nas eleições municipais de 2012, Osvaldo Freitas Pereira.



ESTADO DO PARÁ
PREFEITURA MUNICIPAL DE INHANGAPI
PODER EXECUTIVO



2 HISTÓRICO DO MUNICÍPIO DE INHANGAPI

O território do atual município encontra-se situado na zona fisiográfica Bragantina. A sua ocupação data de fins de 1898, quando ali foi fundado um núcleo colonial que recebeu a denominação de Inhangapi, em virtude de o local ser banhado pelo rio desse nome.

Até 1900, a colônia era composta, somente, por imigrantes nacionais. Mais tarde, após a instalação de 12 fornos de cobre para fabricação da farinha, a localidade prosperou, e, já em 1920, constituía, como distrito, a 11ª circunscrição do município de Belém. Inhangapi figurou subordinada a Castanhal. Entretanto, essa situação teve duração até 1943, quando se desmembrando dali, obteve autonomia político-administrativa.

O topônimo indígena, de origem tupi, significa caminho do diabo.

Gentílico: inhangapiense

Formação Administrativa

Nos quadros de apuração do Recenseamento geral de 1-IX-1920, figura no município de Belém o distrito de Inhangapi.

Em divisões territoriais datados de 31-XII-1936 e 31-XII-1937, o distrito de Inhangapi figura no município de Castanhal.

Elevado à categoria de município com a denominação de Inhangapi, pela lei estadual nº 4505, de 30-12-1943, desmembrado de Castanhal. Sede no antigo distrito de Inhangapi. Constituído do distrito sede.

No quadro fixado, para vigorar no período de 1944-1948, o município é constituído do distrito sede.

Em divisão territorial datada de 1-VII-1960, o município é constituído do distrito sede.

Pela lei estadual nº 2460, de 29-12-1961, é criado o distrito de Jundiá e anexado ao município de Inhangapi.

Em divisão territorial datada de 1-I-1979, o município é constituído de 2 distritos: Inhangapi e Jundiá.

Unidade distrital de Jundiá incluída indevidamente no quadro territorial do Estado, por ter sido constatado que o anexo nº 3, da Lei Estadual nº 2460, de 29-12-1961, não foi aprovado pela Assembléia Legislativa. A lei de criação do distrito foi considerada inconstitucional em face do que preceitua o Acórdão de 04-10-1955 do STF (Representação nº 246) para o Estado do Pará.

Em divisão territorial datada de 18-VIII-1988, o município é constituído do distrito sede.



ESTADO DO PARÁ
PREFEITURA MUNICIPAL DE INHANGAPI
PODER EXECUTIVO



Assim permanecendo em divisão territorial datada de 2005.

1 - VISÃO DE FUTURO

Cada município precisa planejar o seu futuro, se houver a pretensão dos seus gestores, de promover o desenvolvimento socioeconômico e o bem-estar dos seus habitantes, em bases econômicas, ecológicas e culturais sustentáveis.

Para tanto há que se considerar que o elemento agregador de toda a sociedade é uma definição clara e pactuada, do rumo a seguir (diretrizes), além dos objetivos e metas a serem atingidos numa escala temporal aceitável, para que os fins colimados não se percam num futuro distante, considerado como inatingível.

Essa percepção do saber físico como construção humana constitui-se condição necessária, mesmo que não suficiente, para que se promova a consciência de uma responsabilidade social e ética. Nesse sentido, deve ser considerado o desenvolvimento da capacidade de se preocupar com o todo social e com a cidadania. Isso significa, por exemplo, reconhecer-se cidadão participante, tomando conhecimento das formas de abastecimento de água e fornecimento das demandas de prestação de serviços e de implantação de infra-estruturas necessários ao conforto e à segurança dos cidadãos e cidadãs integrantes de uma sociedade.

Planejar é, então, antecipar o futuro, segundo sua vocação, para que sejam desenvolvidas ações coerentes com a potencialidade vocacional de cada território, que pode ser turística, cultural, histórica, natural, científica, industrial ou de diversas outras naturezas. Assim, torna-se também fundamental, como opção metodológica do planejamento, agregar os atores sociais do município nesse processo de imaginar o futuro que desejamos, para que a escolha de rumos tenha unidade e seja bem-sucedida ao longo dos anos.

É óbvio que, ao imaginarmos o futuro que desejamos para nós mesmos e nossos descendentes, temos que seguir regras, obedecer às leis, atentar para a disponibilidade dos meios que irão propiciar a pavimentação do caminho a seguir e a viabilização dos objetivos que esperamos atingir, sem esquecer as nossas experiências e vivências, individuais e coletivas, que darão o suporte para a escolha dos objetivos e a melhor forma de chegar lá.



ESTADO DO PARÁ
PREFEITURA MUNICIPAL DE INHANGAPI
PODER EXECUTIVO



O diagnóstico resultante desse trabalho compreende a visão de futuro dos atores sociais do Nordeste do Pará, inclusive de INHANGAPI, e define os projetos estratégicos para o período de 2014 a 2017 que contribuirão para que o Território Rural do Nordeste do Pará seja um lugar onde se harmonizem Desenvolvimento Social e Econômico e Equilíbrio Ambiental ⁽¹⁾.

Em síntese, a visão de futuro registrada pelos atores sociais que representaram suas comunidades, para a região do Nordeste do Pará, onde está Inhangapi, foi à seguinte:

“O Território da Cidadania do Nordeste do Pará se apresenta como uma região em que as comunidades rurais, povos originários e tradicionais não conviverão mais com o analfabetismo, a violência, a fome e adquirirão melhor qualidade de vida, traduzida em melhoria dos níveis de: escolaridade, com todas as crianças, jovens e adultos na escola pública de qualidade; de saúde, pois o atendimento público será completo, de alta qualidade, gratuito e universal; de renda e segurança alimentar e de habitação digna para todos e todas.

No Território não haverá mais a desigualdade social, de gênero e de raça. O princípio básico de igualdade será a regra número um.

Com a conscientização da população, sobre a importância da relação harmoniosa entre atividade humana e os ecossistemas, haverá maior uso racional dos recursos naturais. Dessa forma, será garantida a qualidade do meio-ambiente para o benefício também das futuras gerações.

Esse registro, com a devida ressalva de ter sido efetuado em um passado recente, para um período ainda não totalmente superado, pela sua amplitude, pode se reproduzir ainda como real, pelos próximos quatro anos em que deverá vigir o atual PPA, não havendo, por esse motivo, razão para superá-lo. No entanto, à medida que forem se cumprindo as ações e atingidos os objetivos, no médio prazo, sempre estará aberta a possibilidade de alterá-lo.



ESTADO DO PARÁ
PREFEITURA MUNICIPAL DE INHANGAPI
PODER EXECUTIVO



OSVALDO FREITAS PEREIRA
PREFEITO MUNICIPAL

JURANDIR ARAÚJO BAIA
VICE-PREFEITO

REGINALDO AUGUSTO PEREIRA
SECRETARIO MUNICIPAL DE ADMINISTRAÇÃO

JOSÉ PEDRO DE SOUZA MONTEIRO
SECRETÁRIO MUNICIPAL DE FINANÇAS

JOSÉ CARMO DE SOUZA MONTEIRO
SECRETARIO MUNICIPAL DE EDUCAÇÃO

ELEN JOSIANE BITTENCOURT FERREIRA DO ESPÍRITO SANTO
SECRETARIA MUNICIPAL DE SAÚDE

JOÃO AUGUSTO CERQUEIRA DE ARAÚJO
SECRETARIO MUNICIPAL DE AGRICULTURA

CARLOS NAZARENO NATIVIDADE JARDINS
SECRETARIO MUNICIPAL DE OBRAS


ROSILENE PONPEU LEMOS
SECRETARIA MUNICIPAL DE ASSISTENCIA SOCIAL

ELABORAÇÃO DO PPA 2014 – 2017
LEONARDO DE SAUZA CAMPOS
CONTADOR 011312/O



ItaúEmpresas

30
horas



**Banco Itaú - Comprovante de Pagamento com código de barras
0328 DAS-SIMPLES NACIONAL**

Dados da conta debitada:

Nome: L S C C PUBLICA EPP
Agência: 2939 Conta: 27855-8

Dados do pagamento:

Código de barras: 858500000541 954903281402 790107140799 030381993509
Controle: 1407903038199
Valor do documento: R\$ 5.495,49

Operação efetuada em 20/03/2014 às 16:16:48h via bankline, CTRL 628948398.

- Pagamento efetuado em sábado, domingo ou feriado, será quitado no próximo dia útil.
- O cliente assume total responsabilidade por eventuais danos decorrentes de inexatidão ou insuficiência nas informações por ele inseridas.

Autenticação:

28953C1B207A88141DA734E5E784F054078C0B4B

Dúvidas, sugestões e reclamações, se necessário, utilize o SAC Itaú 0800 728 0728, todos os dias, 24h, ou o Fale Conosco (www.itaubank.com.br). Se desejar a reavaliação da solução apresentada após utilizar esses canais, recorra à Ouvidoria Corporativa Itaú 0800 570 0011, dias úteis, das 9 às 18h, Caixa Postal nº 67.600, CEP 03162-971. Deficientes auditivos ou de fala 0800 722 1722, disponível 24hs todos os dias.

PREFEITURA MUNICIPAL DE INHANGAPI
 PLANO PLURIANUAL - PPA
 ANEXO I - Receitas Estimadas 2014/2017



Ano	2013	2014	2015	2016	2017
TOTAL GERAL DA RECEITA (C) = (A) + (B)	20.242.209	22.266.430	24.493.073	26.942.380	29.636.618
Receita Corrente Excluídas deduções FUNDEB (A)	17.472.209	19.219.430	21.141.373	23.255.510	25.581.061
Receita Tributárias	470.000	517.000	568.700	625.570	688.127
Impostos	445.000	489.500	538.450	592.295	651.525
Taxas	25.000	27.500	30.250	33.275	36.603
Receita de Contribuições	5.000	5.500	6.050	6.655	7.321
Contribuições Sociais	-	-	-	-	-
Contribuições Econômicas	5.000	5.500	6.050	6.655	7.321
Receita Patrimonial	10.000	11.000	12.100	13.310	14.641
Aplicações Financeiras	2.000	2.200	2.420	2.662	2.928
Outras Receitas Patrimoniais	8.000	8.800	9.680	10.648	11.713
Receita de Serviços	15.000	16.500	18.150	19.965	21.962
Transferências Correntes	19.199.209	21.119.130	23.231.043	25.554.147	28.109.562
Transferências da União	12.152.209	13.367.430	14.704.173	16.174.590	17.792.049
Transferências Intergovernamentais	-	-	-	-	-
Transferências dos Estados	2.657.000	2.922.700	3.214.970	3.536.467	3.890.114
Transferências Multigovernamentais	4.300.000	4.730.000	5.203.000	5.723.300	6.295.630
Transferências de Convênios	90.000	99.000	108.900	119.790	131.769
Outras Receitas Correntes	15.000	16.500	18.150	19.965	21.962
Multa e Juros de Mora	-	-	-	-	-
Indenizações e Restituições	10.000	11.000	12.100	13.310	14.641
Receita da Dívida Ativa	-	-	-	-	-
Receitas Diversas	5.000	5.500	6.050	6.655	7.321
Deduções para o FUNDEF	2.242.000	2.466.200	2.712.820	2.984.102	3.282.512
Receitas de Capital (B)	2.770.000	3.047.000	3.351.700	3.686.870	4.055.557
Operações de crédito	-	-	-	-	-
Amortização de empréstimos	-	-	-	-	-
Alienações de Bens	-	-	-	-	-
Transferência de Capital	2.770.000	3.047.000	3.351.700	3.686.870	4.055.557
Transferência de Convênio	2.770.000	3.047.000	3.351.700	3.686.870	4.055.557
Outras Receitas de Capital	-	-	-	-	-

Fonte: Relatórios da LRF

PREFEITURA MUNICIPAL DE INHANGAPI
PLANO PLURIANUAL - PPA
ANEXO I A - DEMONSTRATIVO DA RECEITA CORRENTE LÍQUIDA 2014/2017

ESPECIFICAÇÃO	R\$ milhares				
	2013	2014	2015	2016	2017
I - RECEITAS CORRENTES (*)	19.714.209	21.685.630	23.854.193	26.239.612	28.863.573
Receita Tributárias	470.000	517.000	568.700	625.570	688.127
IPTU	100.000	110.000	121.000	133.100	146.410
ISS	230.000	253.000	278.300	306.130	336.743
ITBI	15.000	16.500	18.150	19.965	21.962
Outras	125.000	137.500	151.250	166.375	183.013
Transferências Correntes	19.199.209	21.119.130	23.231.043	25.554.147	28.109.562
COTA PARTE DO FPM	8.480.000	9.328.000	10.260.800	11.286.880	12.415.568
COTA PARTE DO IPVA	150.000	165.000	181.500	199.650	219.615
COTA PARTE DO ICMS	2.300.000	2.530.000	2.783.000	3.061.300	3.367.430
TRANSFERÊNCIA DO FUNDEB	4.300.000	4.730.000	5.203.000	5.723.300	6.295.630
OUTRAS TRANSFERÊNCIAS	3.969.209	4.366.130	4.802.743	5.283.017	5.811.319
Demais Receitas Correntes	45.000	49.500	54.450	59.895	65.885
II - DEDUÇÕES	2.242.000	2.466.200	2.712.820	2.984.102	3.282.512
Contribuições Sociais	-	-	-	-	-
COMPENSAÇÃO FINANC. ENTRE REGIMES	-	-	-	-	-
Deduções para o FUNDEB	2.242.000	2.466.200	2.712.820	2.984.102	3.282.512
III - RECEITA CORRENTE LÍQUIDA	17.472.209	19.219.430	21.141.373	23.255.510	25.581.061

Fonte: Relatórios da LRF da Prefeitura

(*) Diferente da Receita Corrente da Tabela I, pois as deduções para o FUNDEF são feitas no bloco II desta Tabela.



PREFEITURA MUNICIPAL DE INHANGAPI
PLANO PLURIANUAL - PPA
ANEXO II - Aplicação dos Recursos na Manutenção e no Desenvolvimento do Ensino 2014/2017
Constituição Federal - Artigo 212 - Emenda Constitucional no. 14 de 12/09/1996

ESPECIFICAÇÃO	VALOR				R\$ milhares
	2013	2014	2015	2016	
RECEITAS					
IMPOSTOS PRÓPRIOS (A)	445.000	489.500	538.450	592.295	651.525
IPTU	100.000	110.000	121.000	133.100	146.410
IRRF	100.000	110.000	121.000	133.100	146.410
ITBI	15.000	16.500	18.150	19.965	21.962
ISS	230.000	253.000	278.300	306.130	336.743
RECEITA DA DÍVIDA ATIVA, MULTA, JUROS S/TRIBUTOS	-	-	-	-	-
TRANSFERÊNCIAS DO ESTADO (B)	2.550.000	2.805.000	3.085.500	3.394.050	3.733.455
Transferência Financeira LC n° 87/96	100.000	110.000	121.000	133.100	146.410
COTA PARTE DO IPVA (Art.158, CF/1998)	150.000	165.000	181.500	199.650	219.615
COTA PARTE DO ICMS (Art.158, CF/1998)	2.300.000	2.530.000	2.783.000	3.061.300	3.367.430
TRANSFERÊNCIAS DA UNIÃO (C)	8.697.000	9.566.700	10.523.370	11.575.707	12.733.278
IPI.EXP - DEDUÇÃO PARA O FUNDEF (Art.159, CF/1998)	150.000	165.000	181.500	199.650	219.615
COTA PARTE DO FPM (Art.159, CF/1998)	8.480.000	9.328.000	10.260.800	11.286.880	12.415.568
ITR (Art.158, CF/1998)	10.000	11.000	12.100	13.310	14.641
IOC S/OURO (Art.153, Par.5°, CF/1998)	57.000	62.700	68.970	75.867	83.454
TRANSFERÊNCIA DO FUNDEF (D)	4.300.000	4.730.000	5.203.000	5.723.300	6.295.630
Deduções para o FUNDEF (F)	2.242.000	2.466.200	2.712.820	2.984.102	3.282.512
FPM - DEDUÇÃO PARA O FUNDEF	1.702.000	1.872.200	2.059.420	2.265.362	2.491.898
IPI.EXP - DEDUÇÃO PARA O FUNDEF	30.000	33.000	36.300	39.930	43.923
LC N° 87/96 - DEDUÇÃO PARA O FUNDEF	20.000	22.000	24.200	26.620	29.282
ICMS - DEDUÇÃO PARA O FUNDEF	490.000	539.000	592.900	652.190	717.409
Valor Mínimo a Aplicar = (25% X A+B+C) + (D - F)	4.981.000	5.479.100	6.027.010	6.629.711	7.292.682




PREFEITURA MUNICIPAL DE INHANGAPI
PLANO PLURIANUAL - PPA
ANEXO III - APLICAÇÃO EM AÇÕES E SERVIÇOS PÚBLICOS DE SAÚDE 2014/2017
 Emenda Constitucional No.29

	R\$ milhares				
	2013	2014	2015	2016	2017
RECEITAS ESTIMADAS					
RECEITA TRIBUTÁRIA (A)					
IPTU	445.000	489.500	538.450	592.295	651.525
IRRF	100.000	110.000	121.000	133.100	146.410
ITBI	100.000	110.000	121.000	133.100	146.410
ITBI	15.000	16.500	18.150	19.965	21.962
ISS	230.000	253.000	278.300	306.130	336.743
RECEITA DA DÍVIDA ATIVA, MULTA, JUROS S/TRIBUTO					
TRANSFERÊNCIAS CONSTITUCIONAIS (B)	11.190.000	12.309.000	13.539.900	14.893.890	16.383.279
FPM	8.480.000	9.328.000	10.260.800	11.286.880	12.415.568
ITR	10.000	11.000	12.100	13.310	14.641
IPI-EXP	150.000	165.000	181.500	199.650	219.615
TRANSFERÊNCIA DA LC N° 87/96	100.000	110.000	121.000	133.100	146.410
IPVA	150.000	165.000	181.500	199.650	219.615
ICMS	2.300.000	2.530.000	2.783.000	3.061.300	3.367.430
Valor Mínimo a Aplicar = 15% X A + B	1.745.250	1.919.775	2.111.753	2.322.928	2.555.221

Fonte: Relatórios da LRF da Prefeitura



[Handwritten signature]

PREFEITURA MUNICIPAL DE INHANGAPI
PLANO PLURIANUAL - PPA
ANEXO IV - BASE DE CÁLCULO DO LIMITE DE DESPESAS DO LEGISLATIVO 2014/2017
 Emenda Constitucional No.25

R\$ milhares

RECEITAS ESTIMADAS	ANO				
	2013	2014	2015	2016	2017
RECEITA TRIBUTÁRIA (A)	470.000	517.000	568.700	625.570	688.127
IPTU	100.000	110.000	121.000	133.100	146.410
IRRF	100.000	110.000	121.000	133.100	146.410
ITBI	15.000	16.500	18.150	19.965	21.962
ISS	230.000	253.000	278.300	306.130	336.743
Taxas	25.000	27.500	30.250	33.275	36.603
Contribuição de Melhoria	-	-	-	-	-
TRANSFERÊNCIAS CONSTITUCIONAIS (B)	11.247.000	12.371.700	13.608.870	14.969.757	16.466.733
FPM	8.480.000	9.328.000	10.260.800	11.286.880	12.415.568
ITR	10.000	11.000	12.100	13.310	14.641
IPI-EXP	150.000	165.000	181.500	199.650	219.615
TRANSFERÊNCIA DA LC N° 87/96	100.000	110.000	121.000	133.100	146.410
IOC S/OURO	57.000	62.700	68.970	75.867	83.454
IPVA	150.000	165.000	181.500	199.650	219.615
ICMS	2.300.000	2.530.000	2.783.000	3.061.300	3.367.430
Total (C) = (A) + (B)	11.717.000	12.888.700	14.177.570	15.595.327	17.154.860

Percentual para cálculo

7,0%

LIMITE DA DESPESA PARA O ANO

Repasse para o Legislativo (D) : 7 % de (C)

1.091.673

1.200.840

Folha de Pagamento do Legislativo (E) 70% de (D)

764.171

840.588




PREFEITURA MUNICIPAL DE INHANGAPI
PLANO PLURIANUAL - PPA

ANEXO V - DEMONSTRATIVO DA DESPESA DE PESSOAL EM RELAÇÃO À RECEITA CORRENTE LÍQUIDA 2014/2017

R\$ milhares

DESPESAS	DESPESAS LÍQUIDAS				
	2013	2014	2015	2016	2017
Pessoal e Encargos Sociais (A)	6.841.209	7.525.330	8.277.863	9.105.649	10.016.214
DESPESAS LÍQUIDA TOTAL (D)	6.841.209	7.525.330	8.277.863	9.105.649	10.016.214
RECEITA CORRENTE LÍQUIDA (E)	17.472.209	19.219.430	21.141.373	23.255.510	25.581.061
DESPESA LÍQUIDA TOTAL / RCL (F) = (D) / (E)	39%	39%	39%	39%	39%

Fonte: Relatórios da LRF da Prefeitura





PREFEITURA MUNICIPAL DE INHANGAPI
PLANO PLURIANUAL - PPA

ANEXO V - DEMONSTRATIVO DA DESPESA DE PESSOAL EM RELAÇÃO À RECEITA CORRENTE LÍQUIDA 2014/2017

R\$ milhares

DESPESAS	DESPESAS LÍQUIDAS				
	2013	2014	2015	2016	2017
Pessoal e Encargos Sociais (A)	6.841.209	7.525.330	8.277.863	9.105.649	10.016.214
DESPESAS LÍQUIDA TOTAL (D)	6.841.209	7.525.330	8.277.863	9.105.649	10.016.214
RECEITA CORRENTE LÍQUIDA (E)	17.472.209	19.219.430	21.141.373	23.255.510	25.581.061
DESPESA LÍQUIDA TOTAL / RCL (F) = (D) / (E)	39%	39%	39%	39%	39%

Fonte: Relatórios da LRF da Prefeitura






ÓRGÃO: 10 - Câmara Municipal de Inhangapi/Cmi
UNIDADE ORÇAMENTÁRIA: 10.01 - Câmara Municipal

Função: 01 - Legislativa

Subfunção: 031 - Ação Legislativa

Programa: 0001 - Ação Legislativa
garantir o desenvolvimento das ações do Poder Legislativo municipal.

Ação: 0001 - Operacionalização das Atividades do Legislativo Municipal

Unidade de medida: %

Região Município	Quant. 2014	Quant. 2015	Quant. 2016	Quant. 2017
	100	100	100	100
Quantidade por ano...	100	100	100	100
Valor por ano.....	871.209,00	958.330,00	1.054.163,00	1.159.570,00
Totais.....: Quantidade	400	valor	4.043.272,00	

Ação: 0002 - Encargos Com Publicidade da Câmara Municipal

Unidade de medida: %

Região Município	Quant. 2014	Quant. 2015	Quant. 2016	Quant. 2017
	100	100	100	100
Quantidade por ano...	100	100	100	100
Valor por ano.....	11.000,00	12.100,00	13.310,00	14.650,00
Totais.....: Quantidade	400	valor	51.060,00	

Ação: 0117 - Ampliação e Aparelhamento da Câmara Municipal

Unidade de medida: %

Região Município	Quant. 2014	Quant. 2015	Quant. 2016	Quant. 2017
	100	100	100	100
Quantidade por ano...	100	100	100	100
Valor por ano.....	20.000,00	22.000,00	24.200,00	26.620,00
Totais.....: Quantidade	400	valor	92.820,00	



Pará
Governo Municipal de Inhangapi

PPA 2014-2017 - Detalhamento
Todos os programas

Página : 002

ÓRGÃO: 10 - Câmara Municipal de Inhangapi/Cmi
UNIDADE ORÇAMENTÁRIA: 10.01 - Câmara Municipal

TOTAL DO PROGRAMA:	Valor 2014 902.209,00	Valor 2015 992.430,00	Valor 2016 1.091.673,00	Valor 2017 1.200.840,00
--------------------	--------------------------	--------------------------	----------------------------	----------------------------

TOTAL DA UNIDADE ORÇAMENTÁRIA:	Valor 2014 902.209,00	Valor 2015 992.430,00	Valor 2016 1.091.673,00	Valor 2017 1.200.840,00
--------------------------------	--------------------------	--------------------------	----------------------------	----------------------------



ÓRGÃO: 12 - Gabinete do Prefeito/Gab
UNIDADE ORÇAMENTÁRIA: 12.02 - Gabinete do Prefeito

Função: 04 - Administração

Subfunção: 122 - Administração Geral

Programa: 0036 - Supervisão e Coordenação Superior
Proporcionar melhores condições de funcionamento da supervisão e coordenação superior.

Ação: 0003 - Coordenação e Manutenção do Gabinete do Prefeito

Unidade de medida: %

Região	Quant. 2014	Quant. 2015	Quant. 2016	Quant. 2017
Município	100	100	100	100
Quantidade por ano...	100	100	100	100
Valor por ano.....	462.000,00	508.200,00	559.020,00	614.922,00
Totais.....: Quantidade	400	valor	2.144.142,00	

Ação: 0006 - Encargos com Publicidade do Executivo

Unidade de medida: %

Região	Quant. 2014	Quant. 2015	Quant. 2016	Quant. 2017
Município	100	100	100	100
Quantidade por ano...	100	100	100	100
Valor por ano.....	60.500,00	66.550,00	73.205,00	80.525,00
Totais.....: Quantidade	400	valor	280.780,00	

TOTAL DO PROGRAMA:	Valor 2014 522.500,00	Valor 2015 574.750,00	Valor 2016 632.225,00	Valor 2017 695.447,00
--------------------	--------------------------	--------------------------	--------------------------	--------------------------

TOTAL DA UNIDADE ORÇAMENTÁRIA:	Valor 2014 522.500,00	Valor 2015 574.750,00	Valor 2016 632.225,00	Valor 2017 695.447,00
--------------------------------	--------------------------	--------------------------	--------------------------	--------------------------



ÓRGÃO: 13 - Secretaria Mun. Adm. Pl. e Finanças/Semad
UNIDADE ORÇAMENTÁRIA: 13.03 - Secretaria Mun. de Adm. e Finanças/Semad

Função: 04 - Administração

Subfunção: 122 - Administração Geral

Programa: 0032 - Organização e Modernização Administrativa
Manter os sistemas atualizados.

Ação: 0009 - Manutenção da Sec. de Administração e Planejamento

Unidade de medida: %

Região	Quant. 2014	Quant. 2015	Quant. 2016	Quant. 2017
Município	100	100	100	100
Quantidade por ano...	100	100	100	100
Valor por ano.....	920.700,00	1.012.770,00	1.114.047,00	1.225.452,00
Totais.....: Quantidade	400	valor	4.272.969,00	

TOTAL DO PROGRAMA:	Valor 2014 920.700,00	Valor 2015 1.012.770,00	Valor 2016 1.114.047,00	Valor 2017 1.225.452,00
--------------------	--------------------------	----------------------------	----------------------------	----------------------------

Subfunção: 123 - Administração Financeira

Programa: 0032 - Organização e Modernização Administrativa
Manter os sistemas atualizados.

Ação: 0010 - Manutenção da Secretaria de Finanças

Unidade de medida: %

Região	Quant. 2014	Quant. 2015	Quant. 2016	Quant. 2017
Município	100	100	100	100
Quantidade por ano...	100	100	100	100
Valor por ano.....	300.000,00	330.000,00	363.000,00	299.300,00
Totais.....: Quantidade	400	valor	1.292.300,00	

TOTAL DO PROGRAMA:	Valor 2014 300.000,00	Valor 2015 330.000,00	Valor 2016 363.000,00	Valor 2017 299.300,00
--------------------	--------------------------	--------------------------	--------------------------	--------------------------



ÓRGÃO: 13 - Secretaria Mun. Adm. Pl. e Finanças/Semad
UNIDADE ORÇAMENTÁRIA: 13.03 - Secretaria Mun. de Adm. e Finanças/Semad

Subfunção: 124 - Controle Interno

Programa: 0032 - Organização e Modernização Administrativa
Manter os sistemas atualizados.

Ação: 0008 - Manutenção do Controle Interno do Executivo.

Unidade de medida: %

Região	Quant. 2014	Quant. 2015	Quant. 2016	Quant. 2017
Município	100	100	100	100
Quantidade por ano...	100	100	100	100
Valor por ano.....	82.500,00	90.750,00	99.825,00	109.806,00
Totais.....: Quantidade	400	valor	382.881,00	

TOTAL DO PROGRAMA:	valor 2014	valor 2015	valor 2016	valor 2017
	82.500,00	90.750,00	99.825,00	109.806,00

Subfunção: 126 - Tecnologia da Informação

Programa: 0032 - Organização e Modernização Administrativa
Manter os sistemas atualizados.

Ação: 0011 - Reorganização e Modernização da Informativa do Município

Unidade de medida: %

Região	Quant. 2014	Quant. 2015	Quant. 2016	Quant. 2017
Município	100	100	100	100
Quantidade por ano...	100	100	100	100
Valor por ano.....	27.500,00	30.250,00	33.275,00	36.603,00
Totais.....: Quantidade	400	valor	127.628,00	

TOTAL DO PROGRAMA:	valor 2014	valor 2015	valor 2016	valor 2017
	27.500,00	30.250,00	33.275,00	36.603,00



Pará
Governo Municipal de Inhangapi

PPA 2014-2017 - Detalhamento
Todos os programas

Página : 006

ÓRGÃO: 13 - Secretaria Mun. Adm. Pl. e Finanças/Semad
UNIDADE ORÇAMENTÁRIA: 13.03 - Secretaria Mun. de Adm. e Finanças/Semad

Subfunção: 128 - Formação de Recursos Humanos

Programa: 0032 - Organização e Modernização Administrativa
Manter os sistemas atualizados.

Ação: 0012 - Capacitação e Treinamento dos Servidores Municipais

Unidade de medida: %

Região	Quant. 2014	Quant. 2015	Quant. 2016	Quant. 2017
Município	100	100	100	100
Quantidade por ano...	100	100	100	100
Valor por ano.....	35.200,00	38.720,00	42.592,00	46.851,00
Totais.....: Quantidade	400	valor	163.363,00	

TOTAL DO PROGRAMA:	valor 2014 35.200,00	valor 2015 38.720,00	valor 2016 42.592,00	valor 2017 46.851,00
--------------------	-------------------------	-------------------------	-------------------------	-------------------------

Subfunção: 272 - Previdência do Regime Estatutário

Programa: 0032 - Organização e Modernização Administrativa
Manter os sistemas atualizados.

Ação: 0013 - Encargos com Inativos e Pensionistas

Unidade de medida: %

Região	Quant. 2014	Quant. 2015	Quant. 2016	Quant. 2017
Município	100	100	100	100
Quantidade por ano...	100	100	100	100
Valor por ano.....	66.000,00	72.600,00	79.860,00	87.846,00
Totais.....: Quantidade	400	valor	306.306,00	

TOTAL DO PROGRAMA:	valor 2014 66.000,00	valor 2015 72.600,00	valor 2016 79.860,00	valor 2017 87.846,00
--------------------	-------------------------	-------------------------	-------------------------	-------------------------



ÓRGÃO: 13 - Secretaria Mun. Adm. Pl. e Finanças/Semad
UNIDADE ORÇAMENTÁRIA: 13.03 - Secretaria Mun. de Adm. e Finanças/Semad

Função: 28 - Encargos Especiais

Subfunção: 846 - Outros Encargos Especiais

Programa: 0000 - Funções Especiais
Garantir recursos para as operações especiais.

Ação: 0004 - Contribuição para o PASEP

Unidade de medida: R\$

Região	Quant. 2014	Quant. 2015	Quant. 2016	Quant. 2017
Município	100	100	100	100
Quantidade por ano...	100	100	100	100
Valor por ano.....	110.000,00	121.000,00	133.100,00	146.410,00
Totais.....: Quantidade	400	valor	510.510,00	

Ação: 0005 - Encargos Gerais com o Município

Unidade de medida: %

Região	Quant. 2014	Quant. 2015	Quant. 2016	Quant. 2017
Município	100	100	100	100
Quantidade por ano...	100	100	100	100
Valor por ano.....	165.000,00	181.500,00	199.650,00	219.615,00
Totais.....: Quantidade	400	valor	765.765,00	

TOTAL DO PROGRAMA:	Valor 2014	Valor 2015	Valor 2016	Valor 2017
	275.000,00	302.500,00	332.750,00	366.025,00

Função: 99 - Reserva de Contingência

Subfunção: 999 - Reserva de Contingência

Programa: 9999 - Reserva de Contingência



ÓRGÃO: 13 - Secretaria Mun. Adm. Pl. e Finanças/Semad
UNIDADE ORÇAMENTÁRIA: 13.03 - Secretaria Mun. de Adm. e Finanças/Semad

Atender passivos contingentes, riscos e eventos fiscais e aberturas créditos adicionais.

Ação: 0007 - Reserva de Contigência

Unidade de medida: %

Região	Quant. 2014	Quant. 2015	Quant. 2016	Quant. 2017
Município	100	100	100	100
Quantidade por ano...	100	100	100	100
Valor por ano.....	37.400,00	41.140,00	45.254,00	49.779,00
Totais.....: Quantidade	400	valor	173.573,00	

TOTAL DO PROGRAMA:	Valor 2014 37.400,00	Valor 2015 41.140,00	Valor 2016 45.254,00	Valor 2017 49.779,00
--------------------	-------------------------	-------------------------	-------------------------	-------------------------

TOTAL DA UNIDADE ORÇAMENTÁRIA:	Valor 2014 1.744.300,00	Valor 2015 1.918.730,00	Valor 2016 2.110.603,00	Valor 2017 2.221.662,00
--------------------------------	----------------------------	----------------------------	----------------------------	----------------------------



ÓRGÃO: 14 - Secretaria Mun.de Agricultura/Semagri
UNIDADE ORÇAMENTÁRIA: 14.04 - Secretaria Municipal de Agricultura

Função: 20 - Agricultura

Subfunção: 122 - Administração Geral

Programa: 0032 - Organização e Modernização Administrativa
Manter os sistemas atualizados.

Ação: 0014 - Manutenção da Secretaria Municipal de Agricultura

Unidade de medida: %

Região Município	Quant. 2014	Quant. 2015	Quant. 2016	Quant. 2017
	100	100	100	100
Quantidade por ano...	100	100	100	100
Valor por ano.....	408.100,00	448.910,00	493.801,00	543.181,00
Totais.....: Quantidade	400	valor	1.893.992,00	

TOTAL DO PROGRAMA:	Valor 2014 408.100,00	Valor 2015 448.910,00	Valor 2016 493.801,00	Valor 2017 543.181,00
--------------------	--------------------------	--------------------------	--------------------------	--------------------------

Subfunção: 128 - Formação de Recursos Humanos

Programa: 0066 - Treinamento e Capacitação de Recursos Humanos
Garantir recursos para o desenvolvimento das ações gerenciadas pela secretaria municipal na capacitação de recursos humanos.

Ação: 0015 - Treinamento e Capacitação de Produtores Rurais

Unidade de medida: %

Região Município	Quant. 2014	Quant. 2015	Quant. 2016	Quant. 2017
	100	100	100	100
Quantidade por ano...	100	100	100	100
Valor por ano.....	24.200,00	26.620,00	29.282,00	32.210,00
Totais.....: Quantidade	400	valor	112.312,00	



ÓRGÃO: 14 - Secretaria Mun.de Agricultura/Semagri
UNIDADE ORÇAMENTÁRIA: 14.04 - Secretaria Municipal de Agricultura

TOTAL DO PROGRAMA:	Valor 2014 24.200,00	Valor 2015 26.620,00	Valor 2016 29.282,00	Valor 2017 32.210,00
--------------------	-------------------------	-------------------------	-------------------------	-------------------------

Subfunção: 608 - Promoção da Produção Agropecuária

Programa: 0641 - Mecanização Agrícola
Dotar a SEMAGRI no sentido de dar condições para coordenar as ações do Governo Municipal nas atividades agrícolas.

Ação: 0016 - Manutenção e Conservação de Veículos, Máquinas e Implementos

Unidade de medida: %

Região Município	Quant. 2014 100	Quant. 2015 100	Quant. 2016 100	Quant. 2017 100
Quantidade por ano...	100	100	100	100
Valor por ano.....	78.100,00	85.910,00	94.501,00	103.951,00
Totais.....: Quantidade	400	valor	362.462,00	

TOTAL DO PROGRAMA:	Valor 2014 78.100,00	Valor 2015 85.910,00	Valor 2016 94.501,00	Valor 2017 103.951,00
--------------------	-------------------------	-------------------------	-------------------------	--------------------------

Programa: 0643 - Produção Agrícola
Dotar a SEMAGRI visando a aquisição de Patrulha mecanizada para o desenvolvimento da atividade agrícola no município.

Ação: 0017 - Apoio ao Pequeno Produtor Agrícola

Unidade de medida: %

Região Município	Quant. 2014 100	Quant. 2015 100	Quant. 2016 100	Quant. 2017 100
Quantidade por ano...	100	100	100	100
Valor por ano.....	34.100,00	37.510,00	41.261,00	45.388,00
Totais.....: Quantidade	400	valor	158.259,00	

Ação: 0090 - Aquisição de Máquinas e Implementos Agrícolas



ÓRGÃO: 14 - Secretaria Mun.de Agricultura/Semagri
UNIDADE ORÇAMENTÁRIA: 14.04 - Secretaria Municipal de Agricultura

Unidade de medida: %

Região Município	Quant. 2014	Quant. 2015	Quant. 2016	Quant. 2017
	100	100	100	100
Quantidade por ano...	100	100	100	100
Valor por ano.....	38.500,00	42.350,00	46.585,00	51.244,00
Totais.....: Quantidade	400	valor	178.679,00	

TOTAL DO PROGRAMA:	Valor 2014 72.600,00	Valor 2015 79.860,00	Valor 2016 87.846,00	Valor 2017 96.632,00
--------------------	-------------------------	-------------------------	-------------------------	-------------------------

TOTAL DA UNIDADE ORÇAMENTÁRIA:	Valor 2014 583.000,00	Valor 2015 641.300,00	Valor 2016 705.430,00	Valor 2017 775.974,00
--------------------------------	--------------------------	--------------------------	--------------------------	--------------------------



Pará
Governo Municipal de Inhangapi

PPA 2014-2017 - Detalhamento
Todos os programas

Página : 012

ÓRGÃO: 15 - Sec. Mun. de Educação, Cult. e Desport/Semed
UNIDADE ORÇAMENTÁRIA: 15.05 - Sec. Mun. de Educação, Cult. e Desporto

Função: 12 - Educação

Subfunção: 122 - Administração Geral

Programa: 0401 - Gestão do Ensino Fundamental
Dotar a Secretaria Municipal de Educação e Cultura de recursos para o desenvolvimento de suas ações relacionadas ao Ensino Fundamental.

Ação: 0018 - Manutenção da Secretaria de Educação

Unidade de medida: %

Região	Quant. 2014	Quant. 2015	Quant. 2016	Quant. 2017
Município	100	100	100	100
Quantidade por ano...	100	100	100	100
Valor por ano.....	840.000,00	924.000,00	1.016.400,00	1.118.040,00
Totais.....: Quantidade	400	valor	3.898.440,00	

Ação: 0089 - Manutenção dos Conselhos ligados a área da Educação

Unidade de medida: %

Região	Quant. 2014	Quant. 2015	Quant. 2016	Quant. 2017
Município	100	100	100	100
Quantidade por ano...	100	100	100	100
Valor por ano.....	33.000,00	36.300,00	39.930,00	43.923,00
Totais.....: Quantidade	400	valor	153.153,00	

TOTAL DO PROGRAMA:	Valor 2014	Valor 2015	Valor 2016	Valor 2017
	873.000,00	960.300,00	1.056.330,00	1.161.963,00

Subfunção: 306 - Alimentação e Nutrição

Programa: 0251 - Alimentação Escolar
Manter o programa nacional de alimentação creche/PNAC e outros.



ÓRGÃO: 15 - Sec. Mun. de Educação, Cult. e Desport/Semed
UNIDADE ORÇAMENTÁRIA: 15.05 - Sec. Muñ. de Educação, Cult. e Desporto

Ação: 0020 - Manutenção do Programa de Alimentação Escolar - PNAE

Unidade de medida: %

Região Município	Quant. 2014 100	Quant. 2015 100	Quant. 2016 100	Quant. 2017 100
Quantidade por ano...	100	100	100	100
Valor por ano.....	264.000,00	290.400,00	319.440,00	351.384,00
Totais.....: Quantidade	400	valor	1.225.224,00	

TOTAL DO PROGRAMA:	Valor 2014 264.000,00	Valor 2015 290.400,00	Valor 2016 319.440,00	Valor 2017 351.384,00
--------------------	--------------------------	--------------------------	--------------------------	--------------------------

Subfunção: 361 - Ensino Fundamental

Programa: 0401 - Gestão do Ensino Fundamental
Dotar a Secretaria Municipal de Educação e Cultura de recursos para o desenvolvimento de suas ações relacionadas ao Ensino Fundamental.

Ação: 0025 - Manutenção do Salário Educação - QSE

Unidade de medida: %

Região Município	Quant. 2014 100	Quant. 2015 100	Quant. 2016 100	Quant. 2017 100
Quantidade por ano...	100	100	100	100
Valor por ano.....	123.200,00	135.520,00	149.072,00	163.979,00
Totais.....: Quantidade	400	valor	571.771,00	

Ação: 0078 - Manutenção do Programa Dinheiro Direto na Escola - PDDE

Unidade de medida: %

Região Município	Quant. 2014 100	Quant. 2015 100	Quant. 2016 100	Quant. 2017 100
Quantidade por ano...	100	100	100	100
Valor por ano.....	132.000,00	145.200,00	159.720,00	175.692,00



Pará
Governo Municipal de Inhangapi

PPA 2014-2017 - Detalhamento
Todos os programas

Página : 014

ÓRGÃO: 15 - Sec. Mun. de Educação, Cult. e Desport/Semed
UNIDADE ORÇAMENTÁRIA: 15.05 - Sec. Mun. de Educação, Cult. e Desporto

Totais.....: Quantidade 400 valor 612.612,00

Ação: 0110 - Aquisição e Recuperação de Carteiras

Unidade de medida: %

Região Município	Quant. 2014	Quant. 2015	Quant. 2016	Quant. 2017
	100	100	100	100
Quantidade por ano...	100	100	100	100
Valor por ano.....	55.000,00	60.500,00	66.550,00	73.205,00

Totais.....: Quantidade 400 valor 255.255,00

Ação: 0115 - Const. Reforma e Ampl. de Unidade Escolares

Unidade de medida: %

Região Município	Quant. 2014	Quant. 2015	Quant. 2016	Quant. 2017
	100	100	100	100
Quantidade por ano...	100	100	100	100
Valor por ano.....	155.000,00	160.500,00	166.550,00	173.205,00

Totais.....: Quantidade 400 valor 655.255,00

TOTAL DO PROGRAMA:	Valor 2014	Valor 2015	Valor 2016	Valor 2017
	465.200,00	501.720,00	541.892,00	586.081,00

Programa: 0408 - Transporte Escolar para Ensino Fundamental
Atender os estudantes do ensino fundamental que reside fora da sede municipal e precisa de deslocar em busca do saber.

Ação: 0024 - Manutenção do Transporte Escolar - PNATE

Unidade de medida: %

Região Município	Quant. 2014	Quant. 2015	Quant. 2016	Quant. 2017
	100	100	100	100
Quantidade por ano...	100	100	100	100
Valor por ano.....	33.000,00	36.300,00	39.930,00	43.923,00

Totais.....: Quantidade 400 valor 153.153,00



Pará
Governo Municipal de Inhangapi

PPA 2014-2017 - Detalhamento
Todos os programas

Página : 018

ÓRGÃO: 15 - Sec. Mun. de Educação, Cult. e Desport/Semed
UNIDADE ORÇAMENTÁRIA: 15.05 - Sec. Mun. de Educação, Cult. e Desporto

Totais.....: Quantidade 400 valor 76.577,00

Ação: 0028 - Promoção do Campeonato Municipal de Futebol

Unidade de medida: %

Região	Quant. 2014	Quant. 2015	Quant. 2016	Quant. 2017
Município	100	100	100	100
Quantidade por ano...	100	100	100	100
Valor por ano.....	44.000,00	48.400,00	53.240,00	58.564,00

Totais.....: Quantidade 400 valor 204.204,00

TOTAL DO PROGRAMA:	Valor 2014	Valor 2015	Valor 2016	Valor 2017
	121.000,00	133.100,00	146.410,00	161.052,00

Subfunção: 813 - Lazer

Programa: 0750 - Lazer

Garantir a construção de ginásios poliesportivos e arenas esportivas para formação de atletas e esportistas.

Ação: 0092 - Construção de Arenas Esportivas

Unidade de medida: %

Região	Quant. 2014	Quant. 2015	Quant. 2016	Quant. 2017
Município	100	100	100	100
Quantidade por ano...	100	100	100	100
Valor por ano.....	33.000,00	36.300,00	39.930,00	43.923,00

Totais.....: Quantidade 400 valor 153.153,00

Ação: 0093 - Construção e Recuperação de Quadras Esportivas

Unidade de medida: %

Região	Quant. 2014	Quant. 2015	Quant. 2016	Quant. 2017
Município	100	100	100	100
Quantidade por ano...	100	100	100	100



Pará
Governo Municipal de Inhangapi

PPA 2014-2017 - Detalhamento
Todos os programas

Página : 019

ÓRGÃO: 15 - Sec.Mun.de Educação,Cult.e Desport/Semed
UNIDADE ORÇAMENTÁRIA: 15.05 - Sec. Mun. de Educação, Cult. e Desporto

Valor por ano.....	22.000,00	24.200,00	26.620,00	29.282,00
Totais.....: Quantidade	400	valor	102.102,00	

TOTAL DO PROGRAMA:	Valor 2014 55.000,00	Valor 2015 60.500,00	Valor 2016 66.550,00	Valor 2017 73.205,00
--------------------	-------------------------	-------------------------	-------------------------	-------------------------

TOTAL DA UNIDADE ORÇAMENTÁRIA:	Valor 2014 2.221.200,00	Valor 2015 2.433.320,00	Valor 2016 2.666.652,00	Valor 2017 2.923.319,00
--------------------------------	----------------------------	----------------------------	----------------------------	----------------------------



ÓRGÃO: 16 - Secretaria Mun.de Obras e Urbanismo/Semob
UNIDADE ORÇAMENTÁRIA: 16.06 - Secretaria Municipal de Obras e Urbanismo

Função: 01 - Legislativa

Subfunção: 122 - Administração Geral

Programa: 0032 - Organização e Modernização Administrativa
Manter os sistemas atualizados.

Ação: 0094 - Construção do Prédio do Legislativo

Unidade de medida: Prédio Construído

Região	Quant. 2014	Quant. 2015	Quant. 2016	Quant. 2017
Município	1	1	1	1
Quantidade por ano...	1	1	1	1
Valor por ano.....	110.000,00	121.000,00	133.100,00	146.410,00
Totais.....: Quantidade	4	valor	510.510,00	

TOTAL DO PROGRAMA:	Valor 2014 110.000,00	Valor 2015 121.000,00	Valor 2016 133.100,00	Valor 2017 146.410,00
--------------------	--------------------------	--------------------------	--------------------------	--------------------------

Função: 04 - Administração

Subfunção: 122 - Administração Geral

Programa: 0032 - Organização e Modernização Administrativa
Manter os sistemas atualizados.

Ação: 0095 - Construção, Ampliação e Recuperação de Prédios Públicos

Unidade de medida: %

Região	Quant. 2014	Quant. 2015	Quant. 2016	Quant. 2017
Município	100	100	100	100
Quantidade por ano...	100	100	100	100



ÓRGÃO: 16 - Secretaria Mun. de Obras e Urbanismo/Semob
UNIDADE ORÇAMENTÁRIA: 16.06 - Secretaria Municipal de Obras e Urbanismo

Valor por ano.....	110.000,00	121.000,00	133.100,00	146.410,00
Totais.....: Quantidade	400	valor	510.510,00	
TOTAL DO PROGRAMA:	Valor 2014 110.000,00	Valor 2015 121.000,00	Valor 2016 133.100,00	Valor 2017 146.410,00

Função: 15 - Urbanismo

Subfunção: 451 - Infra Estrutura Urbana

Programa: 0502 - Vias e Logradouros Urbanos
Garantir recursos para as ações desenvolvidas pela Secretaria Municipal de Obras e Urbanismo.

Ação: 0096 - Pavimentação e Restauração de Vias Públicas

Unidade de medida: %

Região	Quant. 2014	Quant. 2015	Quant. 2016	Quant. 2017
Município	100	100	100	100
Quantidade por ano...	100	100	100	100
Valor por ano.....	220.000,00	242.000,00	266.200,00	292.820,00
Totais.....: Quantidade	400	valor	1.021.020,00	

Ação: 0097 - Terraplenagem e Empeçarramentode Vias Urbanas

Unidade de medida: %

Região	Quant. 2014	Quant. 2015	Quant. 2016	Quant. 2017
Município	100	100	100	100
Quantidade por ano...	100	100	100	100
Valor por ano.....	145.200,00	159.720,00	175.692,00	193.261,00
Totais.....: Quantidade	400	valor	673.873,00	

Ação: 0100 - Restauração e Ampliação de Cemitérios Públicos

Unidade de medida: %



ÓRGÃO: 16 - Secretaria Mun.de Obras e Urbanismo/Semob
UNIDADE ORÇAMENTÁRIA: 16.06 - Secretaria Municipal de Obras e Urbanismo

Região	Quant. 2014	Quant. 2015	Quant. 2016	Quant. 2017
Município	100	100	100	100
Quantidade por ano...	100	100	100	100
Valor por ano.....	16.500,00	18.150,00	19.965,00	21.962,00
Totais.....: Quantidade	400	valor	76.577,00	
TOTAL DO PROGRAMA:	Valor 2014 381.700,00	Valor 2015 419.870,00	Valor 2016 461.857,00	Valor 2017 508.043,00

Programa: 0510 - Serviços de Parques e Jardins
Garantir recursos para manutenção e construções de parques e jardins.

Ação: 0098 - Construção de Praças, Parques e Jardins

Unidade de medida: %

Região	Quant. 2014	Quant. 2015	Quant. 2016	Quant. 2017
Município	100	100	100	100
Quantidade por ano...	100	100	100	100
Valor por ano.....	77.000,00	84.700,00	93.170,00	102.487,00
Totais.....: Quantidade	400	valor	357.357,00	
TOTAL DO PROGRAMA:	Valor 2014 77.000,00	Valor 2015 84.700,00	Valor 2016 93.170,00	Valor 2017 102.487,00

Programa: 0605 - Sistema de Esgotos na Zona Urbana
Garantir recursos para as ações desensolvidas pela Secretaria Municipal de Obras e Urbanismo.

Ação: 0099 - Construção de Meio-Fio, Sargetas e Sistema de Esgoto

Unidade de medida: %

Região	Quant. 2014	Quant. 2015	Quant. 2016	Quant. 2017
Município	100	100	100	100
Quantidade por ano...	100	100	100	100
Valor por ano.....	155.000,00	170.500,00	187.550,00	206.305,00
Totais.....: Quantidade	400	valor	719.355,00	



ÓRGÃO: 15 - Sec. Mun. de Educação, Cult. e Desport/Semed
UNIDADE ORÇAMENTÁRIA: 15.05 - Sec. Mun. de Educação, Cult. e Desporto

Ação: 0116 - Aquisição de Transporte Escolar FNDE

Unidade de medida: %

Região	Quant. 2014	Quant. 2015	Quant. 2016	Quant. 2017
Município	100	100	100	100
Quantidade por ano...	100	100	100	100
Valor por ano.....	80.000,00	88.000,00	96.800,00	106.480,00
Totais.....: Quantidade	400	valor	371.280,00	

TOTAL DO PROGRAMA:	Valor 2014 113.000,00	Valor 2015 124.300,00	Valor 2016 136.730,00	Valor 2017 150.403,00
--------------------	--------------------------	--------------------------	--------------------------	--------------------------

Função: 13 - Cultura

Subfunção: 122 - Administração Geral

Programa: 0032 - Organização e Modernização Administrativa
Manter os sistemas atualizados.

Ação: 0019 - Manutenção das Atividades da Cultura e Desporto

Unidade de medida: %

Região	Quant. 2014	Quant. 2015	Quant. 2016	Quant. 2017
Município	100	100	100	100
Quantidade por ano...	100	100	100	100
Valor por ano.....	170.500,00	187.550,00	206.305,00	226.936,00
Totais.....: Quantidade	400	valor	791.291,00	

TOTAL DO PROGRAMA:	Valor 2014 170.500,00	Valor 2015 187.550,00	Valor 2016 206.305,00	Valor 2017 226.936,00
--------------------	--------------------------	--------------------------	--------------------------	--------------------------

Subfunção: 392 - Difusão Cultural

Programa: 0472 - Apoio e Incentivo as Artes



ÓRGÃO: 15 - Sec. Mun. de Educação, Cult. e Desport/Semed
UNIDADE ORÇAMENTÁRIA: 15.05 - Sec. Mun. de Educação, Cult. e Desporto

Garantir recursos para o desenvolvimento das ações gerenciadas pela secretaria municipal de educação e cultura.

Ação: 0021 - Apoio e Promoção de Eventos Culturais, Folclórico e Religiosas

Unidade de medida: %

Região	Quant. 2014	Quant. 2015	Quant. 2016	Quant. 2017
Município	100	100	100	100
Quantidade por ano...	100	100	100	100
Valor por ano.....	55.000,00	60.500,00	66.550,00	73.205,00
Totais.....: Quantidade	400	valor	255.255,00	
TOTAL DO PROGRAMA:	Valor 2014	Valor 2015	Valor 2016	Valor 2017
	55.000,00	60.500,00	66.550,00	73.205,00

Programa: 0473 - Difusão Cultural
Garantir recursos para difusão cultural.

Ação: 0022 - Manutenção da Escola de Música Municipal

Unidade de medida: %

Região	Quant. 2014	Quant. 2015	Quant. 2016	Quant. 2017
Município	100	100	100	100
Quantidade por ano...	100	100	100	100
Valor por ano.....	38.500,00	42.350,00	46.585,00	51.244,00
Totais.....: Quantidade	400	valor	178.679,00	

Ação: 0023 - Manutenção e Conservação do Centro Cultural

Unidade de medida: %

Região	Quant. 2014	Quant. 2015	Quant. 2016	Quant. 2017
Município	100	100	100	100
Quantidade por ano...	100	100	100	100
Valor por ano.....	55.000,00	60.500,00	66.550,00	73.205,00
Totais.....: Quantidade	400	valor	255.255,00	

Ação: 0091 - Ampliação do Centro Cultural



ÓRGÃO: 15 - Sec. Mun. de Educação, Cult. e Desport/Semed
UNIDADE ORÇAMENTÁRIA: 15.05 - Sec. Mun. de Educação, Cult. e Desporto

Unidade de medida: %

Região	Quant. 2014	Quant. 2015	Quant. 2016	Quant. 2017
Município	100	100	100	100
Quantidade por ano...	100	100	100	100
Valor por ano.....	11.000,00	12.100,00	13.310,00	14.641,00
Totais.....: Quantidade	400	valor	51.051,00	

TOTAL DO PROGRAMA:	Valor 2014	Valor 2015	Valor 2016	Valor 2017
	104.500,00	114.950,00	126.445,00	139.090,00

Função: 27 - Desporto e Lazer

Subfunção: 811 - Desporto de Rendimento

Programa: 0740 - Desporto do Rendimento
Fortalecer a pratica do futebol no municipio.

Ação: 0026 - Apoio e Promoção as Atividades Desportivas Amadoras

Unidade de medida: %

Região	Quant. 2014	Quant. 2015	Quant. 2016	Quant. 2017
Município	100	100	100	100
Quantidade por ano...	100	100	100	100
Valor por ano.....	60.500,00	66.550,00	73.205,00	80.526,00
Totais.....: Quantidade	400	valor	280.781,00	

Ação: 0027 - Apoio as Associações Esportivas

Unidade de medida: %

Região	Quant. 2014	Quant. 2015	Quant. 2016	Quant. 2017
Município	100	100	100	100
Quantidade por ano...	100	100	100	100
Valor por ano.....	16.500,00	18.150,00	19.965,00	21.962,00



ÓRGÃO: 16 - Secretaria Mun.de Obras e Urbanismo/Semob
UNIDADE ORÇAMENTÁRIA: 16.06 - Secretaria Municipal de Obras e Urbanismo

TOTAL DO PROGRAMA:	Valor 2014 155.000,00	Valor 2015 170.500,00	Valor 2016 187.550,00	Valor 2017 206.305,00
--------------------	--------------------------	--------------------------	--------------------------	--------------------------

Programa: 1201 - Manutenção e Conservação de Bens Imóveis
Garantir recursos para manutenção e conservação de bens imóveis.

Ação: 0033 - Manutenção e Conservação de Prédios Públicos

Unidade de medida: %

Região	Quant. 2014	Quant. 2015	Quant. 2016	Quant. 2017
Município	100	100	100	100
Quantidade por ano...	100	100	100	100
Valor por ano.....	55.000,00	60.500,00	66.550,00	73.205,00
Totais.....: Quantidade	400	valor	255.255,00	

TOTAL DO PROGRAMA:	Valor 2014 55.000,00	Valor 2015 60.500,00	Valor 2016 66.550,00	Valor 2017 73.205,00
--------------------	-------------------------	-------------------------	-------------------------	-------------------------

Subfunção: 452 - Serviços Urbanos

Programa: 0032 - Organização e Modernização Administrativa
Manter os sistemas atualizados.

Ação: 0029 - Manutenção da Secretaria Municipal de Obras e Urbanismo- SEMOB

Unidade de medida: %

Região	Quant. 2014	Quant. 2015	Quant. 2016	Quant. 2017
Município	100	100	100	100
Quantidade por ano...	100	100	100	100
Valor por ano.....	1.060.300,00	1.166.330,00	1.282.963,00	1.422.260,00
Totais.....: Quantidade	400	valor	4.931.853,00	

TOTAL DO PROGRAMA:	Valor 2014 1.060.300,00	Valor 2015 1.166.330,00	Valor 2016 1.282.963,00	Valor 2017 1.422.260,00
--------------------	----------------------------	----------------------------	----------------------------	----------------------------



ÓRGÃO: 16 - Secretaria Mun.de Obras e Urbanismo/Semob
UNIDADE ORÇAMENTÁRIA: 16.06 - Secretaria Municipal de Obras e Urbanismo

Programa: 0502 - Vias e Logradouros Urbanos

Garantir recursos para as ações desenvolvidas pela Secretaria Municipal de Obras e Urbanismo.

Ação: 0030 - Manutenção e Conservação de Vias Urbanas

Unidade de medida: %

Região Município	Quant. 2014 100	Quant. 2015 100	Quant. 2016 100	Quant. 2017 100
Quantidade por ano...	100	100	100	100
Valor por ano.....	99.000,00	108.900,00	119.790,00	131.769,00
Totais.....: Quantidade	400	valor	459.459,00	
TOTAL DO PROGRAMA:	Valor 2014 99.000,00	Valor 2015 108.900,00	Valor 2016 119.790,00	Valor 2017 131.769,00

Programa: 0507 - Serviço de Limpeza Urbana

Garantir recursos para o serviço de limpeza urbana.

Ação: 0031 - Manutenção da Coleta de Lixo

Unidade de medida: %

Região Município	Quant. 2014 100	Quant. 2015 100	Quant. 2016 100	Quant. 2017 100
Quantidade por ano...	100	100	100	100
Valor por ano.....	110.000,00	121.000,00	133.100,00	146.410,00
Totais.....: Quantidade	400	valor	510.510,00	

Ação: 0032 - Manutenção e Conservação de Cemitério Público

Unidade de medida: %

Região Município	Quant. 2014 100	Quant. 2015 100	Quant. 2016 100	Quant. 2017 100
Quantidade por ano...	100	100	100	100
Valor por ano.....	22.000,00	24.200,00	26.620,00	29.282,00
Totais.....: Quantidade	400	valor	102.102,00	



ÓRGÃO: 16 - Secretaria Mun.de Obras e Urbanismo/Semob
UNIDADE ORÇAMENTÁRIA: 16.06 - Secretaria Municipal de Obras e Urbanismo

TOTAL DO PROGRAMA:	Valor 2014 132.000,00	Valor 2015 145.200,00	Valor 2016 159.720,00	Valor 2017 175.692,00
--------------------	--------------------------	--------------------------	--------------------------	--------------------------

Função: 25 - Energia

Subfunção: 752 - Energia Elétrica

Programa: 0509 - Serviços de Iluminação Pública
Garantir recursos para manter os serviços de iluminação pública em dia em ampliar redes que se achar insuficientes.

Ação: 0034 - Manutenção dos Serviços de Iluminação Pública

Unidade de medida: %

Região	Quant. 2014	Quant. 2015	Quant. 2016	Quant. 2017
Município	100	100	100	100
Quantidade por ano...	100	100	100	100
Valor por ano.....	187.000,00	205.700,00	226.270,00	248.897,00
Totais.....: Quantidade	400	valor	867.867,00	

Ação: 0101 - Implantação e Ampliação e Rede de Energia Elétrica

Unidade de medida: %

Região	Quant. 2014	Quant. 2015	Quant. 2016	Quant. 2017
Município	100	100	100	100
Quantidade por ano...	100	100	100	100
Valor por ano.....	55.000,00	60.500,00	66.550,00	73.205,00
Totais.....: Quantidade	400	valor	255.255,00	

TOTAL DO PROGRAMA:	Valor 2014 242.000,00	Valor 2015 266.200,00	Valor 2016 292.820,00	Valor 2017 322.102,00
--------------------	--------------------------	--------------------------	--------------------------	--------------------------

Função: 26 - Transporte

Subfunção: 782 - Transporte Rodoviário

Programa: 0725 - Estradas Vicinais



ÓRGÃO: 16 - Secretaria Mun.de Obras e Urbanismo/Semob
UNIDADE ORÇAMENTÁRIA: 16.06 - Secretaria Municipal de Obras e Urbanismo

Garantir recursos para o financiamento das ações desenvolvidas pela secretaria municipal de obras e urbanismo - esgradas vicinais.

Ação: 0035 - Manutenção e Conservação de Estradas e Vicinais

Unidade de medida: %

Região Município	Quant. 2014	Quant. 2015	Quant. 2016	Quant. 2017
	100	100	100	100
Quantidade por ano...	100	100	100	100
Valor por ano.....	143.000,00	157.300,00	173.030,00	190.333,00
Totais.....: Quantidade	400	valor	663.663,00	

Ação: 0102 - Construção, Restauração e Pavimentação de Estradas e Vicinais

Unidade de medida: %

Região Município	Quant. 2014	Quant. 2015	Quant. 2016	Quant. 2017
	100	100	100	100
Quantidade por ano...	100	100	100	100
Valor por ano.....	110.000,00	121.000,00	133.100,00	146.410,00
Totais.....: Quantidade	400	valor	510.510,00	

TOTAL DO PROGRAMA:	Valor 2014	Valor 2015	Valor 2016	Valor 2017
	253.000,00	278.300,00	306.130,00	336.743,00

Programa: 1202 - Manutenção de Serviços de Transporte
Garantir recursos para o financiamento das ações desenvolvidas pela secretaria municipal-transportes.

Ação: 0036 - Manutenção e conservação de Veículos e Máquinas

Unidade de medida: %

Região Município	Quant. 2014	Quant. 2015	Quant. 2016	Quant. 2017
	100	100	100	100
Quantidade por ano...	100	100	100	100
Valor por ano.....	330.000,00	363.000,00	399.300,00	439.230,00
Totais.....: Quantidade	400	valor	1.531.530,00	

Ação: 0103 - Aquisição de Veículos e Máquinas



ÓRGÃO: 16 - Secretaria Mun.de Obras e Urbanismo/Semob
UNIDADE ORÇAMENTÁRIA: 16.06 - Secretaria Municipal de Obras e Urbanismo

Unidade de medida: %

Região	Quant. 2014	Quant. 2015	Quant. 2016	Quant. 2017
Município	100	100	100	100
Quantidade por ano...	100	100	100	100
Valor por ano.....	110.000,00	121.000,00	133.100,00	146.410,00
Totais.....: Quantidade	400	valor	510.510,00	

TOTAL DO PROGRAMA:	Valor 2014	Valor 2015	Valor 2016	Valor 2017
	440.000,00	484.000,00	532.400,00	585.640,00

Subfunção: 784 - Transporte Hidroviário

Programa: 0733 - Portos e Terminais Fluviais e Lacustres
Garantir recursos para, construções e manutenção de terminais fluviais e lacustres.

Ação: 0104 - Recuperação do Trapiche Público

Unidade de medida: %

Região	Quant. 2014	Quant. 2015	Quant. 2016	Quant. 2017
Município	100	100	100	100
Quantidade por ano...	100	100	100	100
Valor por ano.....	55.000,00	60.500,00	66.550,00	73.205,00
Totais.....: Quantidade	400	valor	255.255,00	

Ação: 0122 - Construção de Um Porto Hidroviário

Unidade de medida: Unidade

Região	Quant. 2014	Quant. 2015	Quant. 2016	Quant. 2017
Município	1	1	1	1
Quantidade por ano...	1	1	1	1
Valor por ano.....	2.200.000,00	2.420.000,00	2.662.000,00	2.928.200,00
Totais.....: Quantidade	4	valor	10.210.200,00	

TOTAL DO PROGRAMA:	Valor 2014	Valor 2015	Valor 2016	Valor 2017
	2.255.000,00	2.480.500,00	2.728.550,00	3.001.405,00



Pará
Governo Municipal de Inhangapi

PPA 2014-2017 - Detalhamento
Todos os programas

Página : 028

ÓRGÃO: 16 - Secretaria Mun.de Obras e Urbanismo/Semob
UNIDADE ORÇAMENTÁRIA: 16.06 - Secretaria Municipal de Obras e Urbanismo

TOTAL DA UNIDADE ORÇAMENTÁRIA:	valor 2014	valor 2015	valor 2016	valor 2017
	5.370.000,00	5.907.000,00	6.497.700,00	7.158.471,00



ÓRGÃO: 17 - Sec.Mun.de Saúde e Saneamento/Fms
UNIDADE ORÇAMENTARIA: 17.08 - Fundo Municipal de Saúde

Função: 10 - Saúde

Subfunção: 122 - Administração Geral

Programa: 1004 - Gestão da Política da Saúde
Garantir recursos para o desenvolvimento das ações gerenciadas pela secretaria municipal de saúde e saneamento.

Ação: 0037 - Manutenção e Conservação de Bens Móveis da Saúde

Unidade de medida: %

Região	Quant. 2014	Quant. 2015	Quant. 2016	Quant. 2017
Município	100	100	100	100
Quantidade por ano...	100	100	100	100
Valor por ano.....	22.000,00	24.200,00	26.620,00	29.282,00
Totais.....: Quantidade	400	valor	102.102,00	

Ação: 0038 - Manutenção das Atividade da Secretaria Municipal de Saúde

Unidade de medida: %

Região	Quant. 2014	Quant. 2015	Quant. 2016	Quant. 2017
Município	100	100	100	100
Quantidade por ano...	100	100	100	100
Valor por ano.....	1.938.392,00	2.142.230,00	2.466.453,00	2.702.094,00
Totais.....: Quantidade	400	valor	9.249.169,00	

TOTAL DO PROGRAMA:	Valor 2014	Valor 2015	Valor 2016	Valor 2017
	1.960.392,00	2.166.430,00	2.493.073,00	2.731.376,00

Subfunção: 125 - Normalização e Fiscalização

Programa: 1004 - Gestão da Política da Saúde
Garantir recursos para o desenvolvimento das ações gerenciadas pela secretaria municipal de saúde e



ÓRGÃO: 17 - Sec.Mun.de Saúde e Saneamento/Fms
UNIDADE ORÇAMENTÁRIA: 17.08 - Fundo Municipal de Saúde

saneamento.

Ação: 0039 - Manutenção das Atividades do Conselho Municipal de Saúde

Unidade de medida: %

Região	Quant. 2014	Quant. 2015	Quant. 2016	Quant. 2017
Município	100	100	100	100
Quantidade por ano...	100	100	100	100
Valor por ano.....	22.000,00	24.200,00	26.620,00	29.282,00
Totais.....: Quantidade	400	valor	102.102,00	

TOTAL DO PROGRAMA:	Valor 2014 22.000,00	Valor 2015 24.200,00	Valor 2016 26.620,00	Valor 2017 29.282,00
--------------------	-------------------------	-------------------------	-------------------------	-------------------------

Subfunção: 128 - Formação de Recursos Humanos

Programa: 1004 - Gestão da Política da Saúde
Garantir recursos para o desenvolvimento das ações gerenciadas pela secretaria municipal de saúde e saneamento.

Ação: 0040 - Capacitação e Treinamento de Profissionais da Saúde

Unidade de medida: %

Região	Quant. 2014	Quant. 2015	Quant. 2016	Quant. 2017
Município	100	100	100	100
Quantidade por ano...	100	100	100	100
Valor por ano.....	44.000,00	48.400,00	53.240,00	58.564,00
Totais.....: Quantidade	400	valor	204.204,00	

TOTAL DO PROGRAMA:	Valor 2014 44.000,00	Valor 2015 48.400,00	Valor 2016 53.240,00	Valor 2017 58.564,00
--------------------	-------------------------	-------------------------	-------------------------	-------------------------

Subfunção: 301 - Atenção Básica

Programa: 0200 - Programa de Ações Básicas de Saúde



ÓRGÃO: 17 - Sec.Mun.de Saúde e Saneamento/Fms
UNIDADE ORÇAMENTÁRIA: 17.08 - Fundo Municipal de Saúde

Garantir recursos para o desenvolvimento das ações gerenciadas pela secretaria municipal de saúde e saneamento.

Ação: 0041 - Manutenção do Programa Saúde Bucal

Unidade de medida: %

Região	Quant. 2014	Quant. 2015	Quant. 2016	Quant. 2017
Município	100	100	100	100
Quantidade por ano...	100	100	100	100
Valor por ano.....	77.000,00	84.700,00	93.170,00	102.487,00
Totais.....: Quantidade	400	valor	357.357,00	

Ação: 0042 - Manutenção do Programa da Ações de Saúde - 192

Unidade de medida: %

Região	Quant. 2014	Quant. 2015	Quant. 2016	Quant. 2017
Município	100	100	100	100
Quantidade por ano...	100	100	100	100
Valor por ano.....	297.000,00	326.700,00	359.370,00	395.307,00
Totais.....: Quantidade	400	valor	1.378.377,00	

Ação: 0043 - Manutenção do Programa de Assist.Materno Infantil - Ami

Unidade de medida: %

Região	Quant. 2014	Quant. 2015	Quant. 2016	Quant. 2017
Município	100	100	100	100
Quantidade por ano...	100	100	100	100
Valor por ano.....	55.000,00	60.500,00	66.550,00	73.205,00
Totais.....: Quantidade	400	valor	255.255,00	

Ação: 0044 - Manutenção da Ação Estratégica Agentes Comunitários de Saúde-Pacs

Unidade de medida: %

Região	Quant. 2014	Quant. 2015	Quant. 2016	Quant. 2017
Município	100	100	100	100
Quantidade por ano...	100	100	100	100



ÓRGÃO: 17 - Sec.Mun.de Saúde e Saneamento/Fms
UNIDADE ORÇAMENTÁRIA: 17.08 - Fundo Municipal de Saúde

Valor por ano.....	286.000,00	314.600,00	246.060,00	380.666,00
Totais.....: Quantidade	400	valor	1.227.326,00	

Ação: 0045 - Manutenção da Ação Estratégica Saúde Família

Unidade de medida: %

Região Município	Quant. 2014	Quant. 2015	Quant. 2016	Quant. 2017
	100	100	100	100
Quantidade por ano...	100	100	100	100
Valor por ano.....	394.900,00	434.390,00	477.829,00	525.612,00
Totais.....: Quantidade	400	valor	1.832.731,00	

Ação: 0046 - Manutenção de Outros Programas da Atenção Primaria

Unidade de medida: %

Região Município	Quant. 2014	Quant. 2015	Quant. 2016	Quant. 2017
	100	100	100	100
Quantidade por ano...	100	100	100	100
Valor por ano.....	22.000,00	24.200,00	26.620,00	29.282,00
Totais.....: Quantidade	400	valor	102.102,00	

Ação: 0047 - Aquisição de Material Médico, Odontologico e Laboratorial

Unidade de medida: %

Região Município	Quant. 2014	Quant. 2015	Quant. 2016	Quant. 2017
	100	100	100	100
Quantidade por ano...	100	100	100	100
Valor por ano.....	220.000,00	242.000,00	266.200,00	292.820,00
Totais.....: Quantidade	400	valor	1.021.020,00	

Ação: 0105 - Aquisição de Ambulância

Unidade de medida: %

Região Município	Quant. 2014	Quant. 2015	Quant. 2016	Quant. 2017
	100	100	100	100



ÓRGÃO: 17 - Sec.Mun.de Saúde e Saneamento/Fms
UNIDADE ORÇAMENTÁRIA: 17.08 - Fundo Municipal de Saúde

Quantidade por ano...	100	100	100	100
Valor por ano.....	55.000,00	60.500,00	66.550,00	73.205,00
Totais.....: Quantidade	400	valor	255.255,00	

Ação: 0106 - Const. Rest. Apliação e Aparelhamento dos Postos de Saúde

Unidade de medida: %

Região	Quant. 2014	Quant. 2015	Quant. 2016	Quant. 2017
Município	100	100	100	100
Quantidade por ano...	100	100	100	100
Valor por ano.....	88.000,00	96.800,00	106.480,00	117.128,00
Totais.....: Quantidade	400	valor	408.408,00	

Ação: 0119 - Manutenção do Programa da Atenção Primaria

Unidade de medida: %

Região	Quant. 2014	Quant. 2015	Quant. 2016	Quant. 2017
Município	100	100	100	100
Quantidade por ano...	100	100	100	100
Valor por ano.....	320.000,00	352.000,00	387.200,00	425.920,00
Totais.....: Quantidade	400	valor	1.485.120,00	

TOTAL DO PROGRAMA:	Valor 2014	Valor 2015	Valor 2016	Valor 2017
	1.814.900,00	1.996.390,00	2.096.029,00	2.415.632,00

Programa: 0210 - Assistência Ambulatorial, Emergencial e Hospitalar
Garantir recursos para o desenvolvimento das ações gerenciadas pela secretaria municipal de saúde e saneamento.

Ação: 0052 - Manutenção dos Veiculos da Saúde

Unidade de medida: %

Região	Quant. 2014	Quant. 2015	Quant. 2016	Quant. 2017
Município	100	100	100	100
Quantidade por ano...	100	100	100	100



ÓRGÃO: 17 - Sec.Mun.de Saúde e Saneamento/Fms
UNIDADE ORÇAMENTÁRIA: 17.08 - Fundo Municipal de Saúde

Valor por ano.....	24.200,00	26.620,00	29.282,00	32.210,00
Totais.....: Quantidade	400	valor	112.312,00	
TOTAL DO PROGRAMA:	Valor 2014 24.200,00	Valor 2015 26.620,00	Valor 2016 29.282,00	Valor 2017 32.210,00

Programa: 0220 - Prevenção e Controle de Doenças
Garantir recursos para o desenvolvimento das ações gerenciadas pela secretaria municipal de saúde e saneamento.8

Ação: 0049 - Manutenção do Programa de Vacinação

Unidade de medida: %

Região Município	Quant. 2014 100	Quant. 2015 100	Quant. 2016 100	Quant. 2017 100
Quantidade por ano...	100	100	100	100
Valor por ano.....	71.500,00	78.650,00	86.515,00	95.167,00
Totais.....: Quantidade	400	valor	331.832,00	
TOTAL DO PROGRAMA:	Valor 2014 71.500,00	Valor 2015 78.650,00	Valor 2016 86.515,00	Valor 2017 95.167,00

Programa: 0230 - Assistência Farmaceutica
Garantir recursos para o desenvolvimento das ações gerenciadas pela secretaria municipal de saúde e saneamento.

Ação: 0054 - Manutenção da Farmacia Basica

Unidade de medida: %

Região Município	Quant. 2014 100	Quant. 2015 100	Quant. 2016 100	Quant. 2017 100
Quantidade por ano...	100	100	100	100
Valor por ano.....	170.500,00	187.550,00	206.305,00	226.935,00
Totais.....: Quantidade	400	valor	791.290,00	
TOTAL DO PROGRAMA:	Valor 2014 170.500,00	Valor 2015 187.550,00	Valor 2016 206.305,00	Valor 2017 226.935,00



ÓRGÃO: 17 - Sec.Mun.de Saúde e Saneamento/Fms
UNIDADE ORÇAMENTÁRIA: 17.08 - Fundo Municipal de Saúde

Programa: 1004 - Gestão da Política da Saúde
Garantir recursos para o desenvolvimento das ações gerenciadas pela secretaria municipal de saúde e saneamento.

Ação: 0050 - Manutenção e Conservação de Veículos da Sec. de Saúde

Unidade de medida: %

Região Município	Quant. 2014	Quant. 2015	Quant. 2016	Quant. 2017
	100	100	100	100
Quantidade por ano...	100	100	100	100
Valor por ano.....	144.100,00	158.510,00	174.361,00	191.797,00
Totais.....: Quantidade	400	valor	668.768,00	

TOTAL DO PROGRAMA:	Valor 2014	Valor 2015	Valor 2016	Valor 2017
	144.100,00	158.510,00	174.361,00	191.797,00

Subfunção: 302 - Assistência Hospitalar e Ambulatorial

Programa: 0210 - Assistência Ambulatorial, Emergencial e Hospitalar
Garantir recursos para o desenvolvimento das ações gerenciadas pela secretaria municipal de saúde e saneamento.

Ação: 0051 - Manutenção de Unid. Hosp. e Postos de Saúde

Unidade de medida: %

Região Município	Quant. 2014	Quant. 2015	Quant. 2016	Quant. 2017
	100	100	100	100
Quantidade por ano...	100	100	100	100
Valor por ano.....	66.000,00	72.600,00	79.860,00	87.846,00
Totais.....: Quantidade	400	valor	306.306,00	

Ação: 0053 - Manutenção dos Programas de Assist. Médica, Odont. e Laboratórial

Unidade de medida: %

Região Município	Quant. 2014	Quant. 2015	Quant. 2016	Quant. 2017
	100	100	100	100



ÓRGÃO: 17 - Sec.Mun.de Saúde e Saneamento/Fms
UNIDADE ORÇAMENTÁRIA: 17.08 - Fundo Municipal de Saúde

Quantidade por ano...	100	100	100	100
Valor por ano.....	90.200,00	99.220,00	109.142,00	120.056,00
Totais.....: Quantidade	400	valor	418.618,00	
TOTAL DO PROGRAMA:	Valor 2014 156.200,00	Valor 2015 171.820,00	Valor 2016 189.002,00	Valor 2017 207.902,00

Subfunção: 304 - Vigilância Sanitária

Programa: 0235 - Vigilância Sanitária de Produtos e Serviços
Garantir recursos para o desenvolvimento das ações gerenciadas pela secretaria municipal de saúde e saneamento.

Ação: 0055 - Manutenção do Programa da Vigilância Sanitária

Unidade de medida: %

Região	Quant. 2014	Quant. 2015	Quant. 2016	Quant. 2017
Município	100	100	100	100
Quantidade por ano...	100	100	100	100
Valor por ano.....	44.000,00	48.400,00	53.240,00	58.564,00
Totais.....: Quantidade	400	valor	204.204,00	
TOTAL DO PROGRAMA:	Valor 2014 44.000,00	Valor 2015 48.400,00	Valor 2016 53.240,00	Valor 2017 58.564,00

Subfunção: 305 - Vigilância Epidemiológica

Programa: 0245 - Vigilância Epidemiológica
Garantir recursos para o desenvolvimento das ações gerenciadas pela secretaria municipal de saúde e saneamento.

Ação: 0056 - Manutenção do Programa da Vigilância Epidemiológica

Unidade de medida: %

Região	Quant. 2014	Quant. 2015	Quant. 2016	Quant. 2017
Município	100	100	100	100



ÓRGÃO: 17 - Sec.Mun.de Saúde e Saneamento/Fms
UNIDADE ORÇAMENTÁRIA: 17.08 - Fundo Municipal de Saúde

Quantidade por ano...	100	100	100	100
Valor por ano.....	66.000,00	72.600,00	79.860,00	87.846,00
Totais.....: Quantidade	400	valor	306.306,00	
TOTAL DO PROGRAMA:	Valor 2014 66.000,00	Valor 2015 72.600,00	Valor 2016 79.860,00	Valor 2017 87.846,00

Subfunção: 605 - Abastecimento

Programa: 0601 - Abastecimento D' Água na Zona Rural
Garantir recursos para o desenvolvimento das ações gerenciadas pela secretaria municipal.

Ação: 0057 - Manutenção e Conservação de Micros Sistemas de Abast. D'água

Unidade de medida: %

Região	Quant. 2014	Quant. 2015	Quant. 2016	Quant. 2017
Município	100	100	100	100
Quantidade por ano...	100	100	100	100
Valor por ano.....	33.000,00	36.300,00	39.930,00	43.923,00
Totais.....: Quantidade	400	valor	153.153,00	
TOTAL DO PROGRAMA:	Valor 2014 33.000,00	Valor 2015 36.300,00	Valor 2016 39.930,00	Valor 2017 43.923,00

Função: 17 - Saneamento

Subfunção: 511 - Saneamento Básico Rural

Programa: 0601 - Abastecimento D' Água na Zona Rural
Garantir recursos para o desenvolvimento das ações gerenciadas pela secretaria municipal.

Ação: 0108 - Implantação de Micros Sistemas de Abastecimento de Água

Unidade de medida: %



Pará
Governo Municipal de Inhangapi

PPA 2014-2017 - Detalhamento
Todos os programas

Página : 038

ÓRGÃO: 17 - Sec.Mun.de Saúde e Saneamento/Fms
UNIDADE ORÇAMENTÁRIA: 17.08 - Fundo Municipal de Saúde

Região	Quant. 2014	Quant. 2015	Quant. 2016	Quant. 2017
Município	100	100	100	100
Quantidade por ano...	100	100	100	100
Valor por ano.....	33.000,00	36.300,00	39.930,00	43.923,00
Totais.....: Quantidade	400	valor	153.153,00	
TOTAL DO PROGRAMA:	Valor 2014	Valor 2015	Valor 2016	Valor 2017
	33.000,00	36.300,00	39.930,00	43.923,00

Subfunção: 512 - Saneamento Básico Urbano

Programa: 0602 - Saneamento Geral na Zona Rural
Garantir recursos para saneamento na zona rural.

Ação: 0107 - Construção das Unidades Sanitárias Domiciliares

Unidade de medida: %

Região	Quant. 2014	Quant. 2015	Quant. 2016	Quant. 2017
Município	100	100	100	100
Quantidade por ano...	100	100	100	100
Valor por ano.....	11.000,00	12.100,00	13.310,00	14.641,00
Totais.....: Quantidade	400	valor	51.051,00	
TOTAL DO PROGRAMA:	Valor 2014	Valor 2015	Valor 2016	Valor 2017
	11.000,00	12.100,00	13.310,00	14.641,00

TOTAL DA UNIDADE ORÇAMENTÁRIA:	Valor 2014	Valor 2015	Valor 2016	Valor 2017
	4.594.792,00	5.064.270,00	5.580.697,00	6.237.762,00



Pará
Governou Municipal de Inhangapi

PPA 2014-2017 - Detalhamento
Todos os programas

Página : 039

ÓRGÃO: 18 - Sec.Mun.de Assistência Social/Fmas
UNIDADE ORÇAMENTÁRIA: 18.09 - Fundo Municipal de Assistência Social

Função: 08 - Assistência Social

Subfunção: 122 - Administração Geral

Programa: 0137 - Assistência Social Geral
Garantir recursos para o desenvolvimento das ações gerenciadas pela secretaria municipal de assistência social.

Ação: 0058 - Manutenção das Ativ.da Sec.Municipal de Assist. Social

Unidade de medida: %

Região	Quant. 2014	Quant. 2015	Quant. 2016	Quant. 2017
Município	100	100	100	100
Quantidade por ano...	100	100	100	100
Valor por ano.....	524.929,00	577.423,00	635.165,00	698.682,00
Totais.....: Quantidade	400	valor	2.436.199,00	

Ação: 0059 - Treinamento e Capacitação dos Serv. da Assistência Social

Unidade de medida: %

Região	Quant. 2014	Quant. 2015	Quant. 2016	Quant. 2017
Município	100	100	100	100
Quantidade por ano...	100	100	100	100
Valor por ano.....	22.000,00	24.200,00	26.620,00	29.282,00
Totais.....: Quantidade	400	valor	102.102,00	

TOTAL DO PROGRAMA:	Valor 2014	Valor 2015	Valor 2016	Valor 2017
	546.929,00	601.623,00	661.785,00	727.964,00

Subfunção: 242 - Assistência ao Portador de Deficiência

Programa: 0126 - Atenção a Pessoa Portadora de Deficiência
Garantir recursos para o desenvolvimento das ações gerenciadas pela secretaria municipal de



ÓRGÃO: 18 - Sec.Mun.de Assistência Social/Fmas
UNIDADE ORÇAMENTÁRIA: 18.09 - Fundo Municipal de Assistência Social

assistencia social.

Ação: 0060 - Manutenção de Programas de Assist. a Deficientes e Necesidade Especiais

Unidade de medida: %

Região Município	Quant. 2014 100	Quant. 2015 100	Quant. 2016 100	Quant. 2017 100
Quantidade por ano...	100	100	100	100
Valor por ano.....	24.200,00	26.620,00	29.282,00	32.210,00
Totais.....: Quantidade	400	valor	112.312,00	

TOTAL DO PROGRAMA:	Valor 2014 24.200,00	Valor 2015 26.620,00	Valor 2016 29.282,00	Valor 2017 32.210,00
--------------------	-------------------------	-------------------------	-------------------------	-------------------------

Subfunção: 243 - Assistência à Criança e ao Adolescente

Programa: 0131 - Amparo Assistencial a Criança e ao Adolescente
Garantir recursos para o desenvolvimento das ações gerenciadas pela secretaria municipal de assistência social.

Ação: 0061 - Manutenção dos Serviços de Convivência e Fortalecimento de Vinculos- SCFV

Unidade de medida: %

Região Município	Quant. 2014 100	Quant. 2015 100	Quant. 2016 100	Quant. 2017 100
Quantidade por ano...	100	100	100	100
Valor por ano.....	228.800,00	251.680,00	276.848,00	304.533,00
Totais.....: Quantidade	400	valor	1.061.861,00	

Ação: 0062 - Manutenção das Ações do Conselho Tutelar

Unidade de medida: %

Região Município	Quant. 2014 100	Quant. 2015 100	Quant. 2016 100	Quant. 2017 100
Quantidade por ano...	100	100	100	100



ÓRGÃO: 18 - Sec.Mun.de Assistência Social/Fmas
UNIDADE ORÇAMENTÁRIA: 18.09 - Fundo Municipal de Assistência Social

Valor por ano.....	38.500,00	42.350,00	46.585,00	51.244,00
Totais.....: Quantidade	400	valor	178.679,00	

Ação: 0064 - Manutenção do Fundo Municipal da Criança e do Adolescente

Unidade de medida: %

Região Município	Quant. 2014 100	Quant. 2015 100	Quant. 2016 100	Quant. 2017 100
Quantidade por ano...	100	100	100	100
Valor por ano.....	11.000,00	12.100,00	13.310,00	14.641,00
Totais.....: Quantidade	400	valor	51.051,00	

TOTAL DO PROGRAMA:	Valor 2014 278.300,00	Valor 2015 306.130,00	Valor 2016 336.743,00	Valor 2017 370.418,00
--------------------	--------------------------	--------------------------	--------------------------	--------------------------

Subfunção: 244 - Assistência Comunitária

Programa: 0137 - Assistência Social Geral

Garantir recursos para o desenvolvimento das ações gerenciadas pela secretaria municipal de assistência social.

Ação: 0065 - Apoio as Associações Comunitárias

Unidade de medida: %

Região Município	Quant. 2014 100	Quant. 2015 100	Quant. 2016 100	Quant. 2017 100
Quantidade por ano...	100	100	100	100
Valor por ano.....	16.500,00	18.150,00	19.965,00	21.962,00
Totais.....: Quantidade	400	valor	76.577,00	

Ação: 0066 - Manutenção do Programa de Assist. as Famílias Carentes

Unidade de medida: %

Região Município	Quant. 2014 100	Quant. 2015 100	Quant. 2016 100	Quant. 2017 100
---------------------	--------------------	--------------------	--------------------	--------------------



Pará
Governo Municipal de Inhangapi

PPA 2014-2017 - Detalhamento
Todos os programas

Página : 042

ÓRGÃO: 18 - Sec.Mun.de Assistência Social/Fmas
UNIDADE ORÇAMENTARIA: 18.09 - Fundo Municipal de Assistência Social

Quantidade por ano...	100	100	100	100
Valor por ano.....	22.000,00	24.200,00	26.620,00	29.282,00
Totais.....: Quantidade	400	valor	102.102,00	

Ação: 0067 - Assistência aos Estudantes Carentes

Unidade de medida: %

Região Município	Quant. 2014 100	Quant. 2015 100	Quant. 2016 100	Quant. 2017 100
Quantidade por ano...	100	100	100	100
Valor por ano.....	5.500,00	6.050,00	6.655,00	7.321,00
Totais.....: Quantidade	400	valor	25.526,00	

Ação: 0068 - Manutenção as Atividades do Cras

Unidade de medida: %

Região Município	Quant. 2014 100	Quant. 2015 100	Quant. 2016 100	Quant. 2017 100
Quantidade por ano...	100	100	100	100
Valor por ano.....	44.000,00	48.400,00	53.240,00	58.564,00
Totais.....: Quantidade	400	valor	204.204,00	

Ação: 0069 - Programas de Ação e Prestação de Serviços Continuados

Unidade de medida: %

Região Município	Quant. 2014 100	Quant. 2015 100	Quant. 2016 100	Quant. 2017 100
Quantidade por ano...	100	100	100	100
Valor por ano.....	27.500,00	30.250,00	33.275,00	36.603,00
Totais.....: Quantidade	400	valor	127.628,00	

Ação: 0070 - Manutenção do Programa de Assistência Funeral

Unidade de medida: %

Região Município	Quant. 2014 100	Quant. 2015 100	Quant. 2016 100	Quant. 2017 100
---------------------	--------------------	--------------------	--------------------	--------------------



ÓRGÃO: 18 - Sec.Mun.de Assistência Social/Fmas
UNIDADE ORÇAMENTÁRIA: 18.09 - Fundo Municipal de Assistência Social

Quantidade por ano...	100	100	100	100
Valor por ano.....	11.000,00	12.100,00	13.310,00	14.641,00
Totais.....: Quantidade	400	valor	51.051,00	

Ação: 0120 - Manutenção do Índice de Gestão Descentralizada IGD/BF

Unidade de medida: %

Região	Quant. 2014	Quant. 2015	Quant. 2016	Quant. 2017
Município	100	100	100	100
Quantidade por ano...	100	100	100	100
Valor por ano.....	50.000,00	55.000,00	60.500,00	66.550,00
Totais.....: Quantidade	400	valor	232.050,00	

Ação: 0121 - Manutenção do Índice de Gestão Descentralizada IGD/SUAS

Unidade de medida: %

Região	Quant. 2014	Quant. 2015	Quant. 2016	Quant. 2017
Município	100	100	100	100
Quantidade por ano...	100	100	100	100
Valor por ano.....	50.000,00	55.000,00	60.500,00	66.550,00
Totais.....: Quantidade	400	valor	232.050,00	

TOTAL DO PROGRAMA:	Valor 2014	Valor 2015	Valor 2016	Valor 2017
	226.500,00	249.150,00	274.065,00	301.473,00

Subfunção: 365 - Educação Infantil

Programa: 0454 - Assist. a Estudantes da Educação Infantil
Dotar a Secretaria Municipal de Educação e Cultura de recursos para o desenvolvimento de suas ações relacionadas ao Ensino Infantil.

Ação: 0071 - Manutenção das Ativ. das Creches Municipais

Unidade de medida: %

Região	Quant. 2014	Quant. 2015	Quant. 2016	Quant. 2017
Município	100	100	100	100



Pará
Governou Municipal de Inhangapi

PPA 2014-2017 - Detalhamento
Todos os programas

Página : 044

ÓRGÃO: 18 - Sec.Mun.de Assistência Social/Fmas
UNIDADE ORÇAMENTÁRIA: 18.09 - Fundo Municipal de Assistência Social

Quantidade por ano...	100	100	100	100
Valor por ano.....	44.000,00	48.400,00	53.240,00	58.564,00
Totais.....: Quantidade	400	valor	204.204,00	

TOTAL DO PROGRAMA:	Valor 2014	Valor 2015	Valor 2016	Valor 2017
	44.000,00	48.400,00	53.240,00	58.564,00

Subfunção: 482 - Habitação Urbana

Programa: 0519 - Melhoria de Condições de Habitações Urbanas
Garantir recursos para construções, melhoria e condições de habitações urbanas.

Ação: 0072 - Apoio a Construção de Moradia de Pessoas Carentes

Unidade de medida: %

Região	Quant. 2014	Quant. 2015	Quant. 2016	Quant. 2017
Município	100	100	100	100
Quantidade por ano...	100	100	100	100
Valor por ano.....	16.500,00	18.150,00	19.965,00	21.962,00
Totais.....: Quantidade	400	valor	76.577,00	

TOTAL DO PROGRAMA:	Valor 2014	Valor 2015	Valor 2016	Valor 2017
	16.500,00	18.150,00	19.965,00	21.962,00

TOTAL DA UNIDADE ORÇAMENTÁRIA:	Valor 2014	Valor 2015	Valor 2016	Valor 2017
	1.136.429,00	1.250.073,00	1.375.080,00	1.512.591,00



Pará
Governo Municipal de Inhangapi

PPA 2014-2017 - Detalhamento
Todos os programas

Página : 045

ÓRGÃO: 19 - Sec. Mun. de Meio Ambiente e Turismo/Sema
UNIDADE ORÇAMENTÁRIA: 19.09 - Sec. Mun. de Meio Ambiente e Turismo

Função: 18 - Gestão Ambiental

Subfunção: 122 - Administração Geral

Programa: 0032 - Organização e Modernização Administrativa
Manter os sistemas atualizados.

Ação: 0073 - Manutenção da Secretaria Municipal de Meio Ambiente e Turismo

Unidade de medida: %

Região Município	Quant. 2014	Quant. 2015	Quant. 2016	Quant. 2017
	100	100	100	100
Quantidade por ano...	100	100	100	100
Valor por ano.....	223.300,00	245.630,00	270.193,00	297.212,00
Totais.....: Quantidade	400	valor 1.036.335,00		

TOTAL DO PROGRAMA:	Valor 2014 223.300,00	Valor 2015 245.630,00	Valor 2016 270.193,00	Valor 2017 297.212,00
--------------------	--------------------------	--------------------------	--------------------------	--------------------------

Programa: 0610 - Proteção e Preservação de Recursos Ambientais
Garantir recursos para desenvolvimento das ações gerenciadas pela secretaria municipal de meio ambiente e turismo.

Ação: 0118 - Manutenção e Ampliação do Horto Municipal

Unidade de medida: %

Região Município	Quant. 2014	Quant. 2015	Quant. 2016	Quant. 2017
	100	100	100	100
Quantidade por ano...	100	100	100	100
Valor por ano.....	22.000,00	24.200,00	26.620,00	29.282,00
Totais.....: Quantidade	400	valor 102.102,00		

TOTAL DO PROGRAMA:	Valor 2014 22.000,00	Valor 2015 24.200,00	Valor 2016 26.620,00	Valor 2017 29.282,00
--------------------	-------------------------	-------------------------	-------------------------	-------------------------



ÓRGÃO: 19 - Sec. Mun. de Meio Ambiente e Turismo/Sema
UNIDADE ORÇAMENTÁRIA: 19.09 - Sec. Mun. de Meio Ambiente e Turismo

Subfunção: 541 - Preservação e Conservação Ambiental

Programa: 0610 - Proteção e Preservação de Recursos Ambientais
Garantir recursos para desenvolvimento das ações gerenciadas pela secretaria municipal de meio ambiente e turismo.

Ação: 0074 - Manutenção das Atividades de Prevenção do Meio Ambiente

Unidade de medida: %

Região	Quant. 2014	Quant. 2015	Quant. 2016	Quant. 2017
Município	100	100	100	100
Quantidade por ano...	100	100	100	100
Valor por ano.....	44.000,00	48.400,00	53.240,00	58.564,00
Totais.....: Quantidade	400	valor	204.204,00	

Ação: 0075 - Fortalecimento da Gestão Ambiental

Unidade de medida: %

Região	Quant. 2014	Quant. 2015	Quant. 2016	Quant. 2017
Município	100	100	100	100
Quantidade por ano...	100	100	100	100
Valor por ano.....	55.000,00	60.500,00	66.550,00	73.205,00
Totais.....: Quantidade	400	valor	255.255,00	

Ação: 0076 - Reflorestamento de Nascente e Margens de Corpos D'água

Unidade de medida: %

Região	Quant. 2014	Quant. 2015	Quant. 2016	Quant. 2017
Município	100	100	100	100
Quantidade por ano...	100	100	100	100
Valor por ano.....	62.700,00	68.970,00	75.867,00	83.454,00
Totais.....: Quantidade	400	valor	290.991,00	

TOTAL DO PROGRAMA:	valor 2014	valor 2015	valor 2016	valor 2017
	161.700,00	177.870,00	195.657,00	215.223,00



ÓRGÃO: 19 - Sec.Mun.de Meio Ambiente e Turismo/Sema
UNIDADE ORÇAMENTÁRIA: 19.09 - Sec. Mun. de Meio Ambiente e Turismo

Subfunção: 543 - Recuperação de Áreas Degradadas

Programa: 0620 - Recuperação de Áreas Degradadas
Garantir recursos para desenvolvimento das ações gerenciadas pela secretaria municipal de meio ambiente e turismo

Ação: 0109 - Recuperação de Áreas Degradadas

Unidade de medida: %

Região	Quant. 2014	Quant. 2015	Quant. 2016	Quant. 2017
Município	100	100	100	100
Quantidade por ano...	100	100	100	100
Valor por ano.....	22.000,00	24.200,00	26.620,00	29.282,00
Totais.....: Quantidade	400	valor	102.102,00	

TOTAL DO PROGRAMA:	Valor 2014 22.000,00	Valor 2015 24.200,00	Valor 2016 26.620,00	Valor 2017 29.282,00
--------------------	-------------------------	-------------------------	-------------------------	-------------------------

Função: 23 - Comércio e Serviços

Subfunção: 695 - Turismo

Programa: 0707 - Promoção do Turismo
Garantir recursos para a promoção do turismo no município através da secretaria municipal de meio ambiente e turismo.

Ação: 0077 - Desenvolvimento do Turismo Municipal

Unidade de medida: %

Região	Quant. 2014	Quant. 2015	Quant. 2016	Quant. 2017
Município	100	100	100	100
Quantidade por ano...	100	100	100	100
Valor por ano.....	33.000,00	36.300,00	39.930,00	43.923,00
Totais.....: Quantidade	400	valor	153.153,00	



Pará
Governo Municipal de Inhangapi

PPA 2014-2017 - Detalhamento
Todos os programas

Página : 048

ÓRGÃO: 19 - Sec.Mun.de Meio Ambiente e Turismo/Sema
UNIDADE ORÇAMENTÁRIA: 19.09 - Sec. Mun. de Meio Ambiente e Turismo

TOTAL DO PROGRAMA:	Valor 2014 33.000,00	Valor 2015 36.300,00	Valor 2016 39.930,00	Valor 2017 43.923,00
--------------------	-------------------------	-------------------------	-------------------------	-------------------------

TOTAL DA UNIDADE ORÇAMENTÁRIA:	Valor 2014 462.000,00	Valor 2015 508.200,00	Valor 2016 559.020,00	Valor 2017 614.922,00
--------------------------------	--------------------------	--------------------------	--------------------------	--------------------------



ÓRGÃO: 20 - Fundo de Desenv. da Ed.Básica/FUNDEB
UNIDADE ORÇAMENTÁRIA: 20.01 - FUNDEB

Função: 12 - Educação

Subfunção: 361 - Ensino Fundamental

Programa: 0406 - Treinamento e Aperf.de Profissionais do Ens. Fundamental
Alocar recursos financeiros para qualificar o professor, visando melhorar a qualidade do ensino.

Ação: 0079 - Treinamento e Aperfeiçoamento de Professores Municipais

Unidade de medida: %

Região	Quant. 2014	Quant. 2015	Quant. 2016	Quant. 2017
Município	100	100	100	100
Quantidade por ano...	100	100	100	100
Valor por ano.....	49.500,00	54.450,00	59.895,00	65.885,00
Totais.....: Quantidade	400	valor	229.730,00	
TOTAL DO PROGRAMA:	valor 2014	valor 2015	valor 2016	valor 2017
	49.500,00	54.450,00	59.895,00	65.885,00

Programa: 0450 - Valorização e Manutenção da Educação Básica
Garantir o ensino de Qualidade para a Rede Municipal.

Ação: 0080 - Manutenção do FUNDEB Ensino Fundamental 60%

Unidade de medida: %

Região	Quant. 2014	Quant. 2015	Quant. 2016	Quant. 2017
Município	100	100	100	100
Quantidade por ano...	100	100	100	100
Valor por ano.....	2.201.000,00	2.421.100,00	2.663.210,00	2.929.531,00
Totais.....: Quantidade	400	valor	10.214.841,00	

Ação: 0081 - Manutenção do FUNDEB Educação Fundamental 40%

Unidade de medida: %



Pará
Governos Municipais de Inhangapi

PPA 2014-2017 - Detalhamento
Todos os programas

Página : 050

ÓRGÃO: 20 - Fundo de Desenv. da Ed. Básica/FUNDEB
UNIDADE ORÇAMENTARIA: 20.01 - FUNDEB

Região	Quant. 2014	Quant. 2015	Quant. 2016	Quant. 2017
Município	100	100	100	100
Quantidade por ano...	100	100	100	100
Valor por ano.....	922.000,00	1.034.200,00	1.157.620,00	1.293.381,00
Totais.....: Quantidade	400	valor	4.407.201,00	

Ação: 0088 - Manutenção do Transporte Escolar FUNDEB

Unidade de medida: %

Região	Quant. 2014	Quant. 2015	Quant. 2016	Quant. 2017
Município	100	100	100	100
Quantidade por ano...	100	100	100	100
Valor por ano.....	22.000,00	24.200,00	26.620,00	29.282,00
Totais.....: Quantidade	400	valor	102.102,00	

Ação: 0111 - Construção, Ampliação e Recuperação de Unidades Escolares

Unidade de medida: %

Região	Quant. 2014	Quant. 2015	Quant. 2016	Quant. 2017
Município	100	100	100	100
Quantidade por ano...	100	100	100	100
Valor por ano.....	177.000,00	184.700,00	193.170,00	202.487,00
Totais.....: Quantidade	400	valor	757.357,00	

Ação: 0112 - Const. de Quadras Poliesportivas nas Escolas de Ensino Fundamental

Unidade de medida: %

Região	Quant. 2014	Quant. 2015	Quant. 2016	Quant. 2017
Município	100	100	100	100
Quantidade por ano...	100	100	100	100
Valor por ano.....	144.000,00	148.400,00	153.240,00	158.564,00
Totais.....: Quantidade	400	valor	604.204,00	

Ação: 0113 - Implantação e Mant. dos Laboratórios de Informáticas nas Ed Básica



Pará
Governo Municipal de Inhangapi

PPA 2014-2017 - Detalhamento
Todos os programas

Página : 051

ÓRGÃO: 20 - Fundo de Desenv. da Ed. Básica/FUNDEB
UNIDADE ORÇAMENTÁRIA: 20.01 - FUNDEB

Unidade de medida: %

Região	Quant. 2014	Quant. 2015	Quant. 2016	Quant. 2017
Município	100	100	100	100
Quantidade por ano...	100	100	100	100
Valor por ano.....	55.000,00	60.500,00	66.550,00	73.205,00
Totais.....: Quantidade	400	valor	255.255,00	

Ação: 0114 - Aquisição de Transporte Escolar/FUNDEB

Unidade de medida: Veículo(s) adquirido

Região	Quant. 2014	Quant. 2015	Quant. 2016	Quant. 2017
Município	1	1	1	1
Quantidade por ano...	1	1	1	1
Valor por ano.....	110.000,00	121.000,00	133.100,00	146.410,00
Totais.....: Quantidade	4	valor	510.510,00	

TOTAL DO PROGRAMA:	Valor 2014	Valor 2015	Valor 2016	Valor 2017
	3.631.000,00	3.994.100,00	4.393.510,00	4.832.860,00

Subfunção: 365 - Educação Infantil

Programa: 0450 - Valorização e Manutenção da Educação Básica
Garantir o ensino de Qualidade para a Rede Municipal.

Ação: 0082 - Manutenção da FUNDEB - Educação Infantil 60%

Unidade de medida: %

Região	Quant. 2014	Quant. 2015	Quant. 2016	Quant. 2017
Município	100	100	100	100
Quantidade por ano...	100	100	100	100
Valor por ano.....	257.000,00	282.700,00	310.970,00	342.067,00
Totais.....: Quantidade	400	valor	1.192.737,00	

Ação: 0083 - Manutenção do FUNDEB Educação Infantil 40%



ÓRGÃO: 20 - Fundo de Desenv. da Ed.Básica/FUNDEB
UNIDADE ORÇAMENTÁRIA: 20.01 - FUNDEB

Unidade de medida: %				
Região	Quant. 2014	Quant. 2015	Quant. 2016	Quant. 2017
Município	100	100	100	100
Quantidade por ano...	100	100	100	100
Valor por ano.....	148.500,00	163.350,00	179.685,00	197.654,00
Totais.....: Quantidade	400	valor	689.189,00	
<hr/>				
TOTAL DO PROGRAMA:	Valor 2014	Valor 2015	Valor 2016	Valor 2017
	405.500,00	446.050,00	490.655,00	539.721,00

Subfunção: 366 - Educação de Jovens e Adultos

Programa: 0450 - Valorização e Manutenção da Educação Básica
Garantir o ensino de Qualidade para a Rede Municipal.

Ação: 0084 - Manutenção do FUNDEB -EJA 60%

Unidade de medida: %				
Região	Quant. 2014	Quant. 2015	Quant. 2016	Quant. 2017
Município	100	100	100	100
Quantidade por ano...	100	100	100	100
Valor por ano.....	200.000,00	220.000,00	242.000,00	266.200,00
Totais.....: Quantidade	400	valor	928.200,00	

Ação: 0085 - Manutenção do FUNDEB - EJA 40%

Unidade de medida: %				
Região	Quant. 2014	Quant. 2015	Quant. 2016	Quant. 2017
Município	100	100	100	100
Quantidade por ano...	100	100	100	100
Valor por ano.....	126.500,00	139.150,00	153.065,00	168.372,00
Totais.....: Quantidade	400	valor	587.087,00	

TOTAL DO PROGRAMA:	Valor 2014	valor 2015	valor 2016	Valor 2017
	326.500,00	359.150,00	395.065,00	434.572,00



ÓRGÃO: 20 - Fundo de Desenv. da Ed.Básica/FUNDEB
UNIDADE ORÇAMENTÁRIA: 20.01 - FUNDEB

Subfunção: 367 - Educação Especial

Programa: 0450 - Valorização e Manutenção da Educação Básica
Garantir o ensino de Qualidade para a Rede Municipal.

Ação: 0086 - Manutenção do FUNDEB Educação Especial 60%

Unidade de medida: %

Região	Quant. 2014	Quant. 2015	Quant. 2016	Quant. 2017
Município	100	100	100	100
Quantidade por ano...	100	100	100	100
Valor por ano.....	180.000,00	198.000,00	217.800,00	239.580,00
Totais.....: Quantidade	400	valor	835.380,00	

Ação: 0087 - Manutenção do FUNDEB- Educação Especial 40%

Unidade de medida: %

Região	Quant. 2014	Quant. 2015	Quant. 2016	Quant. 2017
Município	100	100	100	100
Quantidade por ano...	100	100	100	100
Valor por ano.....	137.500,00	151.250,00	166.375,00	183.012,00
Totais.....: Quantidade	400	valor	638.137,00	

TOTAL DO PROGRAMA:	Valor 2014 317.500,00	Valor 2015 349.250,00	Valor 2016 384.175,00	Valor 2017 422.592,00
--------------------	--------------------------	--------------------------	--------------------------	--------------------------

TOTAL DA UNIDADE ORÇAMENTÁRIA:	Valor 2014 4.730.000,00	Valor 2015 5.203.000,00	Valor 2016 5.723.300,00	Valor 2017 6.295.630,00
--------------------------------	----------------------------	----------------------------	----------------------------	----------------------------



Pará
Governo Municipal de Inhangapi

PPA 2014-2017 - Detalhamento
Todos os programas

Página : 054

TOTAL GERAL.....:	Valor 2014	Valor 2015	Valor 2016	Valor 2017
	22.266.430,00	24.493.073,00	26.942.380,00	29.636.618,00



Programa: 0000 - Funções Especiais
Garantir recursos para as operações especiais.

Ação: 0004 - Contribuição para o PASEP

Unidade de medida: R\$

Região	Quant. 2014	Quant. 2015	Quant. 2016	Quant. 2017
Município	100	100	100	100
Quantidade por ano...	100	100	100	100
Valor por ano.....	110.000,00	121.000,00	133.100,00	146.410,00
Totais.....: Quantidade	400	valor	510.510,00	

Ação: 0005 - Encargos Gerais com o Município

Unidade de medida: %

Região	Quant. 2014	Quant. 2015	Quant. 2016	Quant. 2017
Município	100	100	100	100
Quantidade por ano...	100	100	100	100
Valor por ano.....	165.000,00	181.500,00	199.650,00	219.615,00
Totais.....: Quantidade	400	valor	765.765,00	

TOTAL PROGRAMA...:	Valor 2014	Valor 2015	Valor 2016	Valor 2017
	275.000,00	302.500,00	332.750,00	366.025,00

Programa: 0001 - Ação Legislativa
garantir o desenvolvimento das ações do Poder Legislativo municipal.

Ação: 0001 - Operacionalização das Atividades do Legislativo Municipal

Unidade de medida: %

Região	Quant. 2014	Quant. 2015	Quant. 2016	Quant. 2017
Município	100	100	100	100
Quantidade por ano...	100	100	100	100
Valor por ano.....	871.209,00	958.330,00	1.054.163,00	1.159.570,00
Totais.....: Quantidade	400	valor	4.043.272,00	

Ação: 0002 - Encargos Com Púberidade da Câmara Municipal



Unidade de medida: %

Região	Quant. 2014	Quant. 2015	Quant. 2016	Quant. 2017
Município	100	100	100	100
Quantidade por ano...	100	100	100	100
Valor por ano.....	11.000,00	12.100,00	13.310,00	14.650,00
Totais.....: Quantidade	400	valor	51.060,00	

Ação: 0117 - Ampliação e Aparelhamento da Câmara Municipal

Unidade de medida: %

Região	Quant. 2014	Quant. 2015	Quant. 2016	Quant. 2017
Município	100	100	100	100
Quantidade por ano...	100	100	100	100
Valor por ano.....	20.000,00	22.000,00	24.200,00	26.620,00
Totais.....: Quantidade	400	valor	92.820,00	

TOTAL PROGRAMA...:	Valor 2014	Valor 2015	Valor 2016	Valor 2017
	902.209,00	992.430,00	1.091.673,00	1.200.840,00

Programa: 0032 - Organização e Modernização Administrativa
Manter os sistemas atualizados.

Ação: 0008 - Manutenção do Controle Interno do Executivo.

Unidade de medida: %

Região	Quant. 2014	Quant. 2015	Quant. 2016	Quant. 2017
Município	100	100	100	100
Quantidade por ano...	100	100	100	100
Valor por ano.....	82.500,00	90.750,00	99.825,00	109.806,00
Totais.....: Quantidade	400	valor	382.881,00	

Ação: 0009 - Manutenção da Sec. de Administração e Planejamento

Unidade de medida: %

Região	Quant. 2014	Quant. 2015	Quant. 2016	Quant. 2017
Município	100	100	100	100
Quantidade por ano...	100	100	100	100



Pará
Governo Municipal de Inhangapi

PPA 2014-2017 - Detalhamento
Todos os programas

Página : 003

Valor por ano.....	920.700,00	1.012.770,00	1.114.047,00	1.225.452,00
Totais.....: Quantidade	400	valor	4.272.969,00	

Ação: 0010 - Manutenção da Secretaria de Finanças

Unidade de medida: %

Região	Quant. 2014	Quant. 2015	Quant. 2016	Quant. 2017
Município	100	100	100	100
Quantidade por ano...	100	100	100	100
Valor por ano.....	300.000,00	330.000,00	363.000,00	299.300,00
Totais.....: Quantidade	400	valor	1.292.300,00	

Ação: 0011 - Reorganização e Modernização da Informativa do Município

Unidade de medida: %

Região	Quant. 2014	Quant. 2015	Quant. 2016	Quant. 2017
Município	100	100	100	100
Quantidade por ano...	100	100	100	100
Valor por ano.....	27.500,00	30.250,00	33.275,00	36.603,00
Totais.....: Quantidade	400	valor	127.628,00	

Ação: 0012 - Capacitação e Treinamento dos Servidores Municipais

Unidade de medida: %

Região	Quant. 2014	Quant. 2015	Quant. 2016	Quant. 2017
Município	100	100	100	100
Quantidade por ano...	100	100	100	100
Valor por ano.....	35.200,00	38.720,00	42.592,00	46.851,00
Totais.....: Quantidade	400	valor	163.363,00	

Ação: 0013 - Encargos com Inativos e Pensionistas

Unidade de medida: %

Região	Quant. 2014	Quant. 2015	Quant. 2016	Quant. 2017
Município	100	100	100	100
Quantidade por ano...	100	100	100	100
Valor por ano.....	66.000,00	72.600,00	79.860,00	87.846,00



Totais.....: Quantidade 400 valor 306.306,00

Ação: 0014 - Manutenção da Secretaria Municipal de Agricultura

Unidade de medida: %

Região	Quant. 2014	Quant. 2015	Quant. 2016	Quant. 2017
Município	100	100	100	100
Quantidade por ano...	100	100	100	100
Valor por ano.....	408.100,00	448.910,00	493.801,00	543.181,00

Totais.....: Quantidade 400 valor 1.893.992,00

Ação: 0019 - Manutenção das Atividades da Cultura e Desporto

Unidade de medida: %

Região	Quant. 2014	Quant. 2015	Quant. 2016	Quant. 2017
Município	100	100	100	100
Quantidade por ano...	100	100	100	100
Valor por ano.....	170.500,00	187.550,00	206.305,00	226.936,00

Totais.....: Quantidade 400 valor 791.291,00

Ação: 0029 - Manutenção da Secretaria Municipal de Obras e Urbanismo- SEMOB

Unidade de medida: %

Região	Quant. 2014	Quant. 2015	Quant. 2016	Quant. 2017
Município	100	100	100	100
Quantidade por ano...	100	100	100	100
Valor por ano.....	1.060.300,00	1.166.330,00	1.282.963,00	1.422.260,00

Totais.....: Quantidade 400 valor 4.931.853,00

Ação: 0073 - Manutenção da Secretaria Municipal de Meio Ambiente e Turismo

Unidade de medida: %

Região	Quant. 2014	Quant. 2015	Quant. 2016	Quant. 2017
Município	100	100	100	100
Quantidade por ano...	100	100	100	100
Valor por ano.....	223.300,00	245.630,00	270.193,00	297.212,00

Totais.....: Quantidade 400 valor 1.036.335,00



Ação: 0094 - Construção do Prédio do Legislativo

Unidade de medida: Prédio Construído

Região	Quant. 2014	Quant. 2015	Quant. 2016	Quant. 2017
Município	1	1	1	1
Quantidade por ano...	1	1	1	1
Valor por ano.....	110.000,00	121.000,00	133.100,00	146.410,00
Totais.....: Quantidade	4	valor	510.510,00	

Ação: 0095 - Construção, Ampliação e Recuperação de Prédios Públicos

Unidade de medida: %

Região	Quant. 2014	Quant. 2015	Quant. 2016	Quant. 2017
Município	100	100	100	100
Quantidade por ano...	100	100	100	100
Valor por ano.....	110.000,00	121.000,00	133.100,00	146.410,00
Totais.....: Quantidade	400	valor	510.510,00	

TOTAL PROGRAMA...:	Valor 2014	Valor 2015	Valor 2016	Valor 2017
	3.514.100,00	3.865.510,00	4.252.061,00	4.588.267,00

Programa: 0036 - Supervisão e Coordenação Superior
Proporcionar melhores condições de funcionamento da supervisão e coordenação superior.

Ação: 0003 - Coordenação e Manutenção do Gabinete do Prefeito

Unidade de medida: %

Região	Quant. 2014	Quant. 2015	Quant. 2016	Quant. 2017
Município	100	100	100	100
Quantidade por ano...	100	100	100	100
Valor por ano.....	462.000,00	508.200,00	559.020,00	614.922,00
Totais.....: Quantidade	400	valor	2.144.142,00	

Ação: 0006 - Encargos com Publicidade do Executivo

Unidade de medida: %

Região	Quant. 2014	Quant. 2015	Quant. 2016	Quant. 2017
Município	100	100	100	100



Quantidade por ano...	100	100	100	100
Valor por ano.....	60.500,00	66.550,00	73.205,00	80.525,00
Totais.....: Quantidade	400	valor	280.780,00	
TOTAL PROGRAMA...:	Valor 2014 522.500,00	Valor 2015 574.750,00	Valor 2016 632.225,00	Valor 2017 695.447,00

Programa: 0066 - Treinamento e Capacitação de Recursos Humanos
Garantir recursos para o desenvolvimento das ações gerenciadas pela secretaria municipal na capacitação de recursos humanos.

Ação: 0015 - Treinamento e Capacitação de Produtores Rurais

Unidade de medida: %

Região	Quant. 2014	Quant. 2015	Quant. 2016	Quant. 2017
Município	100	100	100	100
Quantidade por ano...	100	100	100	100
Valor por ano.....	24.200,00	26.620,00	29.282,00	32.210,00
Totais.....: Quantidade	400	valor	112.312,00	
TOTAL PROGRAMA...:	Valor 2014 24.200,00	Valor 2015 26.620,00	Valor 2016 29.282,00	Valor 2017 32.210,00

Programa: 0126 - Atenção a Pessoa Portadora de Deficiência
Garantir recursos para o desenvolvimento das ações gerenciadas pela secretaria municipal de assistência social.

Ação: 0060 - Manutenção de Programas de Assist. a Deficientes e Necessidade Especiais

Unidade de medida: %

Região	Quant. 2014	Quant. 2015	Quant. 2016	Quant. 2017
Município	100	100	100	100
Quantidade por ano...	100	100	100	100
Valor por ano.....	24.200,00	26.620,00	29.282,00	32.210,00
Totais.....: Quantidade	400	valor	112.312,00	
TOTAL PROGRAMA...:	Valor 2014 24.200,00	Valor 2015 26.620,00	Valor 2016 29.282,00	Valor 2017 32.210,00



Programa: 0131 - Amparo Assistencial a Criança e ao Adolescente
Garantir recursos para o desenvolvimento das ações gerenciadas pela secretaria municipal de assistência social.

Ação: 0061 - Manutenção dos Serviços de Convivência e Fortalecimento de Vínculos- SCFV

Unidade de medida: %

Região	Quant. 2014	Quant. 2015	Quant. 2016	Quant. 2017
Município	100	100	100	100
Quantidade por ano...	100	100	100	100
Valor por ano.....	228.800,00	251.680,00	276.848,00	304.533,00
Totais.....: Quantidade	400	valor	1.061.861,00	

Ação: 0062 - Manutenção das Ações do Conselho Tutelar

Unidade de medida: %

Região	Quant. 2014	Quant. 2015	Quant. 2016	Quant. 2017
Município	100	100	100	100
Quantidade por ano...	100	100	100	100
Valor por ano.....	38.500,00	42.350,00	46.585,00	51.244,00
Totais.....: Quantidade	400	valor	178.679,00	

Ação: 0064 - Manutenção do Fundo Municipal da Criança e do Adolescente

Unidade de medida: %

Região	Quant. 2014	Quant. 2015	Quant. 2016	Quant. 2017
Município	100	100	100	100
Quantidade por ano...	100	100	100	100
Valor por ano.....	11.000,00	12.100,00	13.310,00	14.641,00
Totais.....: Quantidade	400	valor	51.051,00	

TOTAL PROGRAMA...:	Valor 2014	Valor 2015	Valor 2016	Valor 2017
	278.300,00	306.130,00	336.743,00	370.418,00

Programa: 0137 - Assistência Social Geral
Garantir recursos para o desenvolvimento das ações gerenciadas pela secretaria municipal de assistência social.

Ação: 0058 - Manutenção das Ativ.da Sec.Municipal de Assist. Social



Unidade de medida: %

Região	Quant. 2014	Quant. 2015	Quant. 2016	Quant. 2017
Município	100	100	100	100
Quantidade por ano...	100	100	100	100
Valor por ano.....	524.929,00	577.423,00	635.165,00	698.682,00
Totais.....: Quantidade	400	valor	2.436.199,00	

Ação: 0059 - Treinamento e Capacitação dos Serv. da Assistência Social

Unidade de medida: %

Região	Quant. 2014	Quant. 2015	Quant. 2016	Quant. 2017
Município	100	100	100	100
Quantidade por ano...	100	100	100	100
Valor por ano.....	22.000,00	24.200,00	26.620,00	29.282,00
Totais.....: Quantidade	400	valor	102.102,00	

Ação: 0065 - Apoio as Associações Comunitárias

Unidade de medida: %

Região	Quant. 2014	Quant. 2015	Quant. 2016	Quant. 2017
Município	100	100	100	100
Quantidade por ano...	100	100	100	100
Valor por ano.....	16.500,00	18.150,00	19.965,00	21.962,00
Totais.....: Quantidade	400	valor	76.577,00	

Ação: 0066 - Manutenção do Programa de Assist. as Famílias Carentes

Unidade de medida: %

Região	Quant. 2014	Quant. 2015	Quant. 2016	Quant. 2017
Município	100	100	100	100
Quantidade por ano...	100	100	100	100
Valor por ano.....	22.000,00	24.200,00	26.620,00	29.282,00
Totais.....: Quantidade	400	valor	102.102,00	

Ação: 0067 - Assistência aos Estudantes Carentes

Unidade de medida: %



Região	Quant. 2014	Quant. 2015	Quant. 2016	Quant. 2017
Município	100	100	100	100
Quantidade por ano...	100	100	100	100
Valor por ano.....	5.500,00	6.050,00	6.655,00	7.321,00
<hr/>				
Totais.....: Quantidade	400	valor	25.526,00	

Ação: 0068 - Manutenção as Atividades do Cras

Unidade de medida: %

Região	Quant. 2014	Quant. 2015	Quant. 2016	Quant. 2017
Município	100	100	100	100
Quantidade por ano...	100	100	100	100
Valor por ano.....	44.000,00	48.400,00	53.240,00	58.564,00
<hr/>				
Totais.....: Quantidade	400	valor	204.204,00	

Ação: 0069 - Programas de Ação e Prestação de Serviços Continuados

Unidade de medida: %

Região	Quant. 2014	Quant. 2015	Quant. 2016	Quant. 2017
Município	100	100	100	100
Quantidade por ano...	100	100	100	100
Valor por ano.....	27.500,00	30.250,00	33.275,00	36.603,00
<hr/>				
Totais.....: Quantidade	400	valor	127.628,00	

Ação: 0070 - Manutenção do Programa de Assistência Funeral

Unidade de medida: %

Região	Quant. 2014	Quant. 2015	Quant. 2016	Quant. 2017
Município	100	100	100	100
Quantidade por ano...	100	100	100	100
Valor por ano.....	11.000,00	12.100,00	13.310,00	14.641,00
<hr/>				
Totais.....: Quantidade	400	valor	51.051,00	

Ação: 0120 - Manutenção do Índice de Gestão Descentralizada IGD/BF

Unidade de medida: %

Região	Quant. 2014	Quant. 2015	Quant. 2016	Quant. 2017
Município	100	100	100	100



Quantidade por ano...	100	100	100	100
Valor por ano.....	50.000,00	55.000,00	60.500,00	66.550,00
<hr/>				
Totais.....: Quantidade	400	valor	232.050,00	

Ação: 0121 - Manutenção do Índice de Gestão Descentralizada IGD/SUAS

Unidade de medida: %

Região	Quant. 2014	Quant. 2015	Quant. 2016	Quant. 2017
Município	100	100	100	100
Quantidade por ano...	100	100	100	100
Valor por ano.....	50.000,00	55.000,00	60.500,00	66.550,00
<hr/>				
Totais.....: Quantidade	400	valor	232.050,00	

TOTAL PROGRAMA...:	Valor 2014	Valor 2015	Valor 2016	Valor 2017
	773.429,00	850.773,00	935.850,00	1.029.437,00

Programa: 0200 - Programa de Ações Básicas de Saúde
Garantir recursos para o desenvolvimento das ações gerenciadas pela secretaria municipal de saúde e saneamento.

Ação: 0041 - Manutenção do Programa Saúde Bucal

Unidade de medida: %

Região	Quant. 2014	Quant. 2015	Quant. 2016	Quant. 2017
Município	100	100	100	100
Quantidade por ano...	100	100	100	100
Valor por ano.....	77.000,00	84.700,00	93.170,00	102.487,00
<hr/>				
Totais.....: Quantidade	400	valor	357.357,00	

Ação: 0042 - Manutenção do Programa das Ações de Saúde - 192

Unidade de medida: %

Região	Quant. 2014	Quant. 2015	Quant. 2016	Quant. 2017
Município	100	100	100	100
Quantidade por ano...	100	100	100	100
Valor por ano.....	297.000,00	326.700,00	359.370,00	395.307,00
<hr/>				
Totais.....: Quantidade	400	valor	1.378.377,00	



Ação: 0043 - Manutenção do Programa de Assist.Materno Infantil - Ami

Unidade de medida: %

Região	Quant. 2014	Quant. 2015	Quant. 2016	Quant. 2017
Município	100	100	100	100
Quantidade por ano...	100	100	100	100
Valor por ano.....	55.000,00	60.500,00	66.550,00	73.205,00
Totais.....: Quantidade	400	valor	255.255,00	

Ação: 0044 - Manutenção da Ação Estratégica Agentes Comunitários de Saúde-Pacs

Unidade de medida: %

Região	Quant. 2014	Quant. 2015	Quant. 2016	Quant. 2017
Município	100	100	100	100
Quantidade por ano...	100	100	100	100
Valor por ano.....	286.000,00	314.600,00	246.060,00	380.666,00
Totais.....: Quantidade	400	valor	1.227.326,00	

Ação: 0045 - Manutenção da Ação Estratégica Saúde Família

Unidade de medida: %

Região	Quant. 2014	Quant. 2015	Quant. 2016	Quant. 2017
Município	100	100	100	100
Quantidade por ano...	100	100	100	100
Valor por ano.....	394.900,00	434.390,00	477.829,00	525.612,00
Totais.....: Quantidade	400	valor	1.832.731,00	

Ação: 0046 - Manutenção de Outros Programas da Atenção Primaria

Unidade de medida: %

Região	Quant. 2014	Quant. 2015	Quant. 2016	Quant. 2017
Município	100	100	100	100
Quantidade por ano...	100	100	100	100
Valor por ano.....	22.000,00	24.200,00	26.620,00	29.282,00
Totais.....: Quantidade	400	valor	102.102,00	

Ação: 0047 - Aquisição de Material Médico, Odontologico e Laboratorial



Unidade de medida: %

	Quant. 2014	Quant. 2015	Quant. 2016	Quant. 2017
Região				
Município	100	100	100	100
Quantidade por ano...	100	100	100	100
Valor por ano.....	220.000,00	242.000,00	266.200,00	292.820,00
Totais.....: Quantidade	400	valor	1.021.020,00	

Ação: 0105 - Aquisição de Ambulância

Unidade de medida: %

	Quant. 2014	Quant. 2015	Quant. 2016	Quant. 2017
Região				
Município	100	100	100	100
Quantidade por ano...	100	100	100	100
Valor por ano.....	55.000,00	60.500,00	66.550,00	73.205,00
Totais.....: Quantidade	400	valor	255.255,00	

Ação: 0106 - Const. Rest. Aplicação e Aparelhamento dos Postos de Saúde

Unidade de medida: %

	Quant. 2014	Quant. 2015	Quant. 2016	Quant. 2017
Região				
Município	100	100	100	100
Quantidade por ano...	100	100	100	100
Valor por ano.....	88.000,00	96.800,00	106.480,00	117.128,00
Totais.....: Quantidade	400	valor	408.408,00	

Ação: 0119 - Manutenção do Programa da Atenção Primária

Unidade de medida: %

	Quant. 2014	Quant. 2015	Quant. 2016	Quant. 2017
Região				
Município	100	100	100	100
Quantidade por ano...	100	100	100	100
Valor por ano.....	320.000,00	352.000,00	387.200,00	425.920,00
Totais.....: Quantidade	400	valor	1.485.120,00	

TOTAL PROGRAMA....:	Valor 2014	Valor 2015	Valor 2016	Valor 2017
	1.814.900,00	1.996.390,00	2.096.029,00	2.415.632,00



Programa: 0210 - Assistência Ambulatorial, Emergencial e Hospitalar
Garantir recursos para o desenvolvimento das ações gerenciadas pela secretaria municipal de saúde e saneamento.

Ação: 0051 - Manutenção de Unid. Hosp. e Postos de Saúde

Unidade de medida: %

Região	Quant. 2014	Quant. 2015	Quant. 2016	Quant. 2017
Município	100	100	100	100
Quantidade por ano...	100	100	100	100
Valor por ano.....	66.000,00	72.600,00	79.860,00	87.846,00
Totais.....: Quantidade	400	valor	306.306,00	

Ação: 0052 - Manutenção dos Veículos da Saúde

Unidade de medida: %

Região	Quant. 2014	Quant. 2015	Quant. 2016	Quant. 2017
Município	100	100	100	100
Quantidade por ano...	100	100	100	100
Valor por ano.....	24.200,00	26.620,00	29.282,00	32.210,00
Totais.....: Quantidade	400	valor	112.312,00	

Ação: 0053 - Manutenção dos Programas de Assist. Médica, Odont. e Laboratorial

Unidade de medida: %

Região	Quant. 2014	Quant. 2015	Quant. 2016	Quant. 2017
Município	100	100	100	100
Quantidade por ano...	100	100	100	100
Valor por ano.....	90.200,00	99.220,00	109.142,00	120.056,00
Totais.....: Quantidade	400	valor	418.618,00	

TOTAL PROGRAMA...:	Valor 2014	Valor 2015	Valor 2016	Valor 2017
	180.400,00	198.440,00	218.284,00	240.112,00

Programa: 0220 - Prevenção e Controle de Doenças
Garantir recursos para o desenvolvimento das ações gerenciadas pela secretaria municipal de saúde e saneamento.8

Ação: 0049 - Manutenção do Programa de Vacinação



Unidade de medida: %

Região	Quant. 2014	Quant. 2015	Quant. 2016	Quant. 2017
Município	100	100	100	100
Quantidade por ano...	100	100	100	100
Valor por ano.....	71.500,00	78.650,00	86.515,00	95.167,00
Totais.....: Quantidade	400	valor	331.832,00	
TOTAL PROGRAMA...:	Valor 2014 71.500,00	Valor 2015 78.650,00	Valor 2016 86.515,00	Valor 2017 95.167,00

Programa: 0230 - Assistência Farmaceutica
Garantir recursos para o desenvolvimento das ações gerenciadas pela secretaria municipal de saúde e saneamento.

Ação: 0054 - Manutenção da Farmacia Basica

Unidade de medida: %

Região	Quant. 2014	Quant. 2015	Quant. 2016	Quant. 2017
Município	100	100	100	100
Quantidade por ano...	100	100	100	100
Valor por ano.....	170.500,00	187.550,00	206.305,00	226.935,00
Totais.....: Quantidade	400	valor	791.290,00	
TOTAL PROGRAMA...:	Valor 2014 170.500,00	Valor 2015 187.550,00	Valor 2016 206.305,00	Valor 2017 226.935,00

Programa: 0235 - Vigilância Sanitária de Produtos e Serviços
Garantir recursos para o desenvolvimento das ações gerenciadas pela secretaria municipal de saúde e saneamento.

Ação: 0055 - Manutenção do Programa da Vigilância Sanitária

Unidade de medida: %

Região	Quant. 2014	Quant. 2015	Quant. 2016	Quant. 2017
Município	100	100	100	100
Quantidade por ano...	100	100	100	100
Valor por ano.....	44.000,00	48.400,00	53.240,00	58.564,00
Totais.....: Quantidade	400	valor	204.204,00	



TOTAL PROGRAMA...:	Valor 2014 44.000,00	Valor 2015 48.400,00	Valor 2016 53.240,00	Valor 2017 58.564,00
--------------------	-------------------------	-------------------------	-------------------------	-------------------------

Programa: 0245 - Vigilância Epidemiológica
Garantir recursos para o desenvolvimento das ações gerenciadas pela secretaria municipal de saúde e saneamento.

Ação: 0056 - Manutenção do Programa da Vigilância Epidemiológica

Unidade de medida: %

Região	Quant. 2014	Quant. 2015	Quant. 2016	Quant. 2017
Município	100	100	100	100
Quantidade por ano...	100	100	100	100
Valor por ano.....	66.000,00	72.600,00	79.860,00	87.846,00

Totais.....: Quantidade 400 valor 306.306,00

TOTAL PROGRAMA...:	Valor 2014 66.000,00	Valor 2015 72.600,00	Valor 2016 79.860,00	Valor 2017 87.846,00
--------------------	-------------------------	-------------------------	-------------------------	-------------------------

Programa: 0251 - Alimentação Escolar
Manter o programa nacional de alimentação creche/PNAE e outros.

Ação: 0020 - Manutenção do Programa de Alimentação Escolar - PNAE

Unidade de medida: %

Região	Quant. 2014	Quant. 2015	Quant. 2016	Quant. 2017
Município	100	100	100	100
Quantidade por ano...	100	100	100	100
Valor por ano.....	264.000,00	290.400,00	319.440,00	351.384,00

Totais.....: Quantidade 400 valor 1.225.224,00

TOTAL PROGRAMA...:	Valor 2014 264.000,00	Valor 2015 290.400,00	Valor 2016 319.440,00	Valor 2017 351.384,00
--------------------	--------------------------	--------------------------	--------------------------	--------------------------

Programa: 0401 - Gestão do Ensino Fundamental
Dotar a Secretaria Municipal de Educação e Cultura de recursos para o desenvolvimento de suas ações relacionadas ao Ensino Fundamental.

Ação: 0018 - Manutenção da Secretaria de Educação



Unidade de medida: %

Região	Quant. 2014	Quant. 2015	Quant. 2016	Quant. 2017
Município	100	100	100	100
Quantidade por ano...	100	100	100	100
Valor por ano.....	840.000,00	924.000,00	1.016.400,00	1.118.040,00
Totais.....: Quantidade	400	valor	3.898.440,00	

Ação: 0025 - Manutenção do Salário Educação - QSE

Unidade de medida: %

Região	Quant. 2014	Quant. 2015	Quant. 2016	Quant. 2017
Município	100	100	100	100
Quantidade por ano...	100	100	100	100
Valor por ano.....	123.200,00	135.520,00	149.072,00	163.979,00
Totais.....: Quantidade	400	valor	571.771,00	

Ação: 0078 - Manutenção do Programa Dinheiro Direto na Escola -PDDE

Unidade de medida: %

Região	Quant. 2014	Quant. 2015	Quant. 2016	Quant. 2017
Município	100	100	100	100
Quantidade por ano...	100	100	100	100
Valor por ano.....	132.000,00	145.200,00	159.720,00	175.692,00
Totais.....: Quantidade	400	valor	612.612,00	

Ação: 0089 - Manutenção dos Conselhos ligados a área da Educação

Unidade de medida: %

Região	Quant. 2014	Quant. 2015	Quant. 2016	Quant. 2017
Município	100	100	100	100
Quantidade por ano...	100	100	100	100
Valor por ano.....	33.000,00	36.300,00	39.930,00	43.923,00
Totais.....: Quantidade	400	valor	153.153,00	

Ação: 0110 - Aquisição e Recuperação de Carteiras

Unidade de medida: %



Pará
Governo Municipal de Inhangapi

PPA 2014-2017 - Detalhamento
Todos os programas

Página : 017

Região	Quant. 2014	Quant. 2015	Quant. 2016	Quant. 2017
Município	100	100	100	100
Quantidade por ano...	100	100	100	100
Valor por ano.....	55.000,00	60.500,00	66.550,00	73.205,00
Totais.....: Quantidade	400	valor	255.255,00	

Ação: 0115 - Const. Reforma e Ampl. de Unidade Escolares

Unidade de medida: %

Região	Quant. 2014	Quant. 2015	Quant. 2016	Quant. 2017
Município	100	100	100	100
Quantidade por ano...	100	100	100	100
Valor por ano.....	155.000,00	160.500,00	166.550,00	173.205,00
Totais.....: Quantidade	400	valor	655.255,00	

TOTAL PROGRAMA...:	Valor 2014 1.338.200,00	Valor 2015 1.462.020,00	Valor 2016 1.598.222,00	Valor 2017 1.748.044,00
--------------------	----------------------------	----------------------------	----------------------------	----------------------------

Programa: 0406 - Treinamento e Aperf. de Profissionais do Ens. Fundamental
Alocar recursos financeiros para qualificar o professor, visando melhorar a qualidade do ensino.

Ação: 0079 - Treinamento e Aperfeiçoamento de Professores Municipais

Unidade de medida: %

Região	Quant. 2014	Quant. 2015	Quant. 2016	Quant. 2017
Município	100	100	100	100
Quantidade por ano...	100	100	100	100
Valor por ano.....	49.500,00	54.450,00	59.895,00	65.885,00
Totais.....: Quantidade	400	valor	229.730,00	

TOTAL PROGRAMA...:	Valor 2014 49.500,00	Valor 2015 54.450,00	Valor 2016 59.895,00	Valor 2017 65.885,00
--------------------	-------------------------	-------------------------	-------------------------	-------------------------

Programa: 0408 - Transporte Escolar para Ensino Fundamental
Atender os estudantes do ensino fundamental que reside fora da sede municipal e precisa de deslocar em busca do saber.

Ação: 0024 - Manutenção do Transporte Escolar - PNATE



Unidade de medida: %

	Quant. 2014	Quant. 2015	Quant. 2016	Quant. 2017
Região	100	100	100	100
Município	100	100	100	100
Quantidade por ano...	100	100	100	100
Valor por ano.....	33.000,00	36.300,00	39.930,00	43.923,00
Totais.....: Quantidade	400	valor	153.153,00	

Ação: 0116 - Aquisição de Transporte Escolar FNDE

Unidade de medida: %

	Quant. 2014	Quant. 2015	Quant. 2016	Quant. 2017
Região	100	100	100	100
Município	100	100	100	100
Quantidade por ano...	100	100	100	100
Valor por ano.....	80.000,00	88.000,00	96.800,00	106.480,00
Totais.....: Quantidade	400	valor	371.280,00	

TOTAL PROGRAMA...:	Valor 2014	Valor 2015	Valor 2016	Valor 2017
	113.000,00	124.300,00	136.730,00	150.403,00

Programa: 0450 - Valorização e Manutenção da Educação Básica
Garantir o ensino de Qualidade para a Rede Municipal.

Ação: 0080 - Manutenção do FUNDEB Ensino Fundamental 60%

Unidade de medida: %

	Quant. 2014	Quant. 2015	Quant. 2016	Quant. 2017
Região	100	100	100	100
Município	100	100	100	100
Quantidade por ano...	100	100	100	100
Valor por ano.....	2.201.000,00	2.421.100,00	2.663.210,00	2.929.531,00
Totais.....: Quantidade	400	valor	10.214.841,00	

Ação: 0081 - Manutenção do FUNDEB Educação Fundamental 40%

Unidade de medida: %

	Quant. 2014	Quant. 2015	Quant. 2016	Quant. 2017
Região	100	100	100	100
Município	100	100	100	100
Quantidade por ano...	100	100	100	100



Valor por ano.....	922.000,00	1.034.200,00	1.157.620,00	1.293.381,00
Totais.....: Quantidade	400	valor	4.407.201,00	

Ação: 0082 - Manutenção da FUNDEB - Educação Infantil 60%

Unidade de medida: %

Região	Quant. 2014	Quant. 2015	Quant. 2016	Quant. 2017
Município	100	100	100	100
Quantidade por ano...	100	100	100	100
Valor por ano.....	257.000,00	282.700,00	310.970,00	342.067,00
Totais.....: Quantidade	400	valor	1.192.737,00	

Ação: 0083 - Manutenção do FUNDEB Educação Infantil 40%

Unidade de medida: %

Região	Quant. 2014	Quant. 2015	Quant. 2016	Quant. 2017
Município	100	100	100	100
Quantidade por ano...	100	100	100	100
Valor por ano.....	148.500,00	163.350,00	179.685,00	197.654,00
Totais.....: Quantidade	400	valor	689.189,00	

Ação: 0084 - Manutenção do FUNDEB -EJA 60%

Unidade de medida: %

Região	Quant. 2014	Quant. 2015	Quant. 2016	Quant. 2017
Município	100	100	100	100
Quantidade por ano...	100	100	100	100
Valor por ano.....	200.000,00	220.000,00	242.000,00	266.200,00
Totais.....: Quantidade	400	valor	928.200,00	

Ação: 0085 - Manutenção do FUNDEB - EJA 40%

Unidade de medida: %

Região	Quant. 2014	Quant. 2015	Quant. 2016	Quant. 2017
Município	100	100	100	100
Quantidade por ano...	100	100	100	100
Valor por ano.....	126.500,00	139.150,00	153.065,00	168.372,00



Totais.....: Quantidade 400 valor 587.087,00

Ação: 0086 - Manutenção do FUNDEB Educação Especial 60%

Unidade de medida: %

Região	Quant. 2014	Quant. 2015	Quant. 2016	Quant. 2017
Município	100	100	100	100
Quantidade por ano...	100	100	100	100
Valor por ano.....	180.000,00	198.000,00	217.800,00	239.580,00

Totais.....: Quantidade 400 valor 835.380,00

Ação: 0087 - Manutenção do FUNDEB- Educação Especial 40%

Unidade de medida: %

Região	Quant. 2014	Quant. 2015	Quant. 2016	Quant. 2017
Município	100	100	100	100
Quantidade por ano...	100	100	100	100
Valor por ano.....	137.500,00	151.250,00	166.375,00	183.012,00

Totais.....: Quantidade 400 valor 638.137,00

Ação: 0088 - Manutenção do Transporte Escolar FUNDEB

Unidade de medida: %

Região	Quant. 2014	Quant. 2015	Quant. 2016	Quant. 2017
Município	100	100	100	100
Quantidade por ano...	100	100	100	100
Valor por ano.....	22.000,00	24.200,00	26.620,00	29.282,00

Totais.....: Quantidade 400 valor 102.102,00

Ação: 0111 - Construção, Ampliação e Recuperação de Unidades Escolares

Unidade de medida: %

Região	Quant. 2014	Quant. 2015	Quant. 2016	Quant. 2017
Município	100	100	100	100
Quantidade por ano...	100	100	100	100
Valor por ano.....	177.000,00	184.700,00	193.170,00	202.487,00

Totais.....: Quantidade 400 valor 757.357,00



Ação: 0112 - Const. de Quadras Poliesportivas nas Escolas de Ensino Fundamental

Unidade de medida: %

Região	Quant. 2014	Quant. 2015	Quant. 2016	Quant. 2017
Município	100	100	100	100
Quantidade por ano...	100	100	100	100
Valor por ano.....	144.000,00	148.400,00	153.240,00	158.564,00
Totais.....: Quantidade	400	valor	604.204,00	

Ação: 0113 - Implantação e Mant. dos Laboratórios de Informaticas nas Ed Básica

Unidade de medida: %

Região	Quant. 2014	Quant. 2015	Quant. 2016	Quant. 2017
Município	100	100	100	100
Quantidade por ano...	100	100	100	100
Valor por ano.....	55.000,00	60.500,00	66.550,00	73.205,00
Totais.....: Quantidade	400	valor	255.255,00	

Ação: 0114 - Aquisição de Transporte Escolar/FUNDEB

Unidade de medida: Veículo(s) adquirido

Região	Quant. 2014	Quant. 2015	Quant. 2016	Quant. 2017
Município	1	1	1	1
Quantidade por ano...	1	1	1	1
Valor por ano.....	110.000,00	121.000,00	133.100,00	146.410,00
Totais.....: Quantidade	4	valor	510.510,00	

TOTAL PROGRAMA...:	Valor 2014	Valor 2015	Valor 2016	Valor 2017
	4.680.500,00	5.148.550,00	5.663.405,00	6.229.745,00

Programa: 0454 - Assist. a Estudantes da Educação Infantil
Dotar a Secretaria Municipal de Educação e Cultura de recursos para o desenvolvimento de suas ações relacionadas ao Ensino Infantil.

Ação: 0071 - Manutenção das Ativ. das Creches Municipais

Unidade de medida: %



Região	Quant. 2014	Quant. 2015	Quant. 2016	Quant. 2017
Município	100	100	100	100
Quantidade por ano...	100	100	100	100
Valor por ano.....	44.000,00	48.400,00	53.240,00	58.564,00
Totais.....: Quantidade	400	valor	204.204,00	
TOTAL PROGRAMA...:	Valor 2014	Valor 2015	Valor 2016	Valor 2017
	44.000,00	48.400,00	53.240,00	58.564,00

Programa: 0472 - Apoio e Incentivo as Artes
Garantir recursos para o desenvolvimento das ações gerenciadas pela secretaria municipal de educação e cultura.

Ação: 0021 - Apoio e Promoção de Eventos Culturais, Folclórico e Religiosas

Unidade de medida: %

Região	Quant. 2014	Quant. 2015	Quant. 2016	Quant. 2017
Município	100	100	100	100
Quantidade por ano...	100	100	100	100
Valor por ano.....	55.000,00	60.500,00	66.550,00	73.205,00
Totais.....: Quantidade	400	valor	255.255,00	
TOTAL PROGRAMA...:	Valor 2014	Valor 2015	Valor 2016	Valor 2017
	55.000,00	60.500,00	66.550,00	73.205,00

Programa: 0473 - Difusão Cultural
Garantir recursos para difusão cultural.

Ação: 0022 - Manutenção da Escola de Música Municipal

Unidade de medida: %

Região	Quant. 2014	Quant. 2015	Quant. 2016	Quant. 2017
Município	100	100	100	100
Quantidade por ano...	100	100	100	100
Valor por ano.....	38.500,00	42.350,00	46.585,00	51.244,00
Totais.....: Quantidade	400	valor	178.679,00	

Ação: 0023 - Manutenção e Conservação do Centro Cultural



Unidade de medida: %

Região	Quant. 2014	Quant. 2015	Quant. 2016	Quant. 2017
Município	100	100	100	100
Quantidade por ano...	100	100	100	100
Valor por ano.....	55.000,00	60.500,00	66.550,00	73.205,00
Totais.....: Quantidade	400	valor	255.255,00	

Ação: 0091 - Ampliação do Centro Cultural

Unidade de medida: %

Região	Quant. 2014	Quant. 2015	Quant. 2016	Quant. 2017
Município	100	100	100	100
Quantidade por ano...	100	100	100	100
Valor por ano.....	11.000,00	12.100,00	13.310,00	14.641,00
Totais.....: Quantidade	400	valor	51.051,00	

TOTAL PROGRAMA...:	Valor 2014	Valor 2015	Valor 2016	Valor 2017
	104.500,00	114.950,00	126.445,00	139.090,00

Programa: 0502 - Vias e Logradouros Urbanos
Garantir recursos para as ações desenvolvidas pela Secretaria Municipal de Obras e Urbanismo.

Ação: 0030 - Manutenção e Conservação de Vias Urbanas

Unidade de medida: %

Região	Quant. 2014	Quant. 2015	Quant. 2016	Quant. 2017
Município	100	100	100	100
Quantidade por ano...	100	100	100	100
Valor por ano.....	99.000,00	108.900,00	119.790,00	131.769,00
Totais.....: Quantidade	400	valor	459.459,00	

Ação: 0096 - Pavimentação e Restauração de Vias Públicas

Unidade de medida: %

Região	Quant. 2014	Quant. 2015	Quant. 2016	Quant. 2017
Município	100	100	100	100
Quantidade por ano...	100	100	100	100



Valor por ano.....	220.000,00	242.000,00	266.200,00	292.820,00
Totais.....: Quantidade	400	valor	1.021.020,00	

Ação: 0097 - Terraplenagem e Empeçarramentode Vias Urbanas

Unidade de medida: %

Região	Quant. 2014	Quant. 2015	Quant. 2016	Quant. 2017
Município	100	100	100	100
Quantidade por ano...	100	100	100	100
Valor por ano.....	145.200,00	159.720,00	175.692,00	193.261,00
Totais.....: Quantidade	400	valor	673.873,00	

Ação: 0100 - Restauração e Ampliação de Cemitérios Públicos

Unidade de medida: %

Região	Quant. 2014	Quant. 2015	Quant. 2016	Quant. 2017
Município	100	100	100	100
Quantidade por ano...	100	100	100	100
Valor por ano.....	16.500,00	18.150,00	19.965,00	21.962,00
Totais.....: Quantidade	400	valor	76.577,00	

TOTAL PROGRAMA....	Valor 2014 480.700,00	Valor 2015 528.770,00	Valor 2016 581.647,00	Valor 2017 639.812,00
--------------------	--------------------------	--------------------------	--------------------------	--------------------------

Programa: 0507 - Serviço de Limpeza Urbana
Garantir recursos para o serviço de limpeza urbana.

Ação: 0031 - Manutenção da Coleta de Lixo

Unidade de medida: %

Região	Quant. 2014	Quant. 2015	Quant. 2016	Quant. 2017
Município	100	100	100	100
Quantidade por ano...	100	100	100	100
Valor por ano.....	110.000,00	121.000,00	133.100,00	146.410,00
Totais.....: Quantidade	400	valor	510.510,00	

Ação: 0032 - Manutenção e Conservação de Cemitério Público



Unidade de medida: %

Região	Quant. 2014	Quant. 2015	Quant. 2016	Quant. 2017
Município	100	100	100	100
Quantidade por ano...	100	100	100	100
Valor por ano.....	22.000,00	24.200,00	26.620,00	29.282,00
<hr/>				
Totais.....: Quantidade	400	valor	102.102,00	
<hr/>				
TOTAL PROGRAMA...:	Valor 2014	Valor 2015	Valor 2016	Valor 2017
	132.000,00	145.200,00	159.720,00	175.692,00

Programa: 0509 - Serviços de Iluminação Pública
Garantir recursos para manter os serviços de iluminação pública em dia em ampliar redes que se achar insuficientes.

Ação: 0034 - Manutenção dos Serviços de Iluminação Pública

Unidade de medida: %

Região	Quant. 2014	Quant. 2015	Quant. 2016	Quant. 2017
Município	100	100	100	100
Quantidade por ano...	100	100	100	100
Valor por ano.....	187.000,00	205.700,00	226.270,00	248.897,00
<hr/>				
Totais.....: Quantidade	400	valor	867.867,00	

Ação: 0101 - Implantação e Ampliação e Rede de Energia Elétrica

Unidade de medida: %

Região	Quant. 2014	Quant. 2015	Quant. 2016	Quant. 2017
Município	100	100	100	100
Quantidade por ano...	100	100	100	100
Valor por ano.....	55.000,00	60.500,00	66.550,00	73.205,00
<hr/>				
Totais.....: Quantidade	400	valor	255.255,00	

TOTAL PROGRAMA...:	Valor 2014	Valor 2015	Valor 2016	Valor 2017
	242.000,00	266.200,00	292.820,00	322.102,00

Programa: 0510 - Serviços de Parques e Jardins
Garantir recursos para manutenção e construções de parques e jardins.



Ação: 0098 - Construção de Praças, Parques e Jardins

Unidade de medida: %

Região	Quant. 2014	Quant. 2015	Quant. 2016	Quant. 2017
Município	100	100	100	100
Quantidade por ano...	100	100	100	100
Valor por ano.....	77.000,00	84.700,00	93.170,00	102.487,00
Totais.....: Quantidade	400	valor	357.357,00	
TOTAL PROGRAMA...:	Valor 2014 77.000,00	Valor 2015 84.700,00	Valor 2016 93.170,00	Valor 2017 102.487,00

Programa: 0519 - Melhoria de Condições de Habitações Urbanas
Garantir recursos para construções, melhoria e condições de habitações urbanas.

Ação: 0072 - Apoio a Construção de Moradia de Pessoas Carentes

Unidade de medida: %

Região	Quant. 2014	Quant. 2015	Quant. 2016	Quant. 2017
Município	100	100	100	100
Quantidade por ano...	100	100	100	100
Valor por ano.....	16.500,00	18.150,00	19.965,00	21.962,00
Totais.....: Quantidade	400	valor	76.577,00	
TOTAL PROGRAMA...:	Valor 2014 16.500,00	Valor 2015 18.150,00	Valor 2016 19.965,00	Valor 2017 21.962,00

Programa: 0601 - Abastecimento D' Água na Zona Rural
Garantir recursos para o desenvolvimento das ações gerenciadas pela secretaria municipal.

Ação: 0057 - Manutenção e Conservação de Micros Sistemas de Abast. D'água

Unidade de medida: %

Região	Quant. 2014	Quant. 2015	Quant. 2016	Quant. 2017
Município	100	100	100	100
Quantidade por ano...	100	100	100	100
Valor por ano.....	33.000,00	36.300,00	39.930,00	43.923,00



Totais.....: Quantidade 400 valor 153.153,00

Ação: 0108 - Implantação de Micros Sistemas de Abastecimento de Água

Unidade de medida: %

Região Município	Quant. 2014 100	Quant. 2015 100	Quant. 2016 100	Quant. 2017 100
Quantidade por ano...	100	100	100	100
Valor por ano.....	33.000,00	36.300,00	39.930,00	43.923,00

Totais.....: Quantidade 400 valor 153.153,00

TOTAL PROGRAMA...:	Valor 2014 66.000,00	Valor 2015 72.600,00	Valor 2016 79.860,00	Valor 2017 87.846,00
--------------------	-------------------------	-------------------------	-------------------------	-------------------------

Programa: 0602 - Saneamento Geral na Zona Rural
Garantir recursos para saneamento na zona rural.

Ação: 0107 - Construção das Unidades Sanitárias Domiciliares

Unidade de medida: %

Região Município	Quant. 2014 100	Quant. 2015 100	Quant. 2016 100	Quant. 2017 100
Quantidade por ano...	100	100	100	100
Valor por ano.....	11.000,00	12.100,00	13.310,00	14.641,00

Totais.....: Quantidade 400 valor 51.051,00

TOTAL PROGRAMA...:	Valor 2014 11.000,00	Valor 2015 12.100,00	Valor 2016 13.310,00	Valor 2017 14.641,00
--------------------	-------------------------	-------------------------	-------------------------	-------------------------

Programa: 0605 - Sistema de Esgotos na Zona Urbana
Garantir recursos para as ações desenhadas pela Secretaria Municipal de Obras e Urbanismo.

Ação: 0099 - Construção de Meio-Fio, Sargetas e Sistema de Esgoto

Unidade de medida: %

Região Município	Quant. 2014 100	Quant. 2015 100	Quant. 2016 100	Quant. 2017 100
Quantidade por ano...	100	100	100	100



Pará
Governo Municipal de Inhangapi

PPA 2014-2017 - Detalhamento
Todos os programas

Página : 028

Valor por ano.....	155.000,00	170.500,00	187.550,00	206.305,00
Totais.....: Quantidade	400	valor	719.355,00	
TOTAL PROGRAMA...:	Valor 2014 155.000,00	valor 2015 170.500,00	valor 2016 187.550,00	valor 2017 206.305,00

Programa: 0610 - Proteção e Preservação de Recursos Ambientais
Garantir recursos para desenvolvimento das ações gerenciadas pela secretaria municipal de meio ambiente e turismo.

Ação: 0074 - Manutenção das Atividades de Prevenção do Meio Ambiente

Unidade de medida: %

Região	Quant. 2014	Quant. 2015	Quant. 2016	Quant. 2017
Município	100	100	100	100
Quantidade por ano...	100	100	100	100
Valor por ano.....	44.000,00	48.400,00	53.240,00	58.564,00
Totais.....: Quantidade	400	valor	204.204,00	

Ação: 0075 - Fortalecimento da Gestão Ambiental

Unidade de medida: %

Região	Quant. 2014	Quant. 2015	Quant. 2016	Quant. 2017
Município	100	100	100	100
Quantidade por ano...	100	100	100	100
Valor por ano.....	55.000,00	60.500,00	66.550,00	73.205,00
Totais.....: Quantidade	400	valor	255.255,00	

Ação: 0076 - Reflorestamento de Nascente e Margens de Corpos D'água

Unidade de medida: %

Região	Quant. 2014	Quant. 2015	Quant. 2016	Quant. 2017
Município	100	100	100	100
Quantidade por ano...	100	100	100	100
Valor por ano.....	62.700,00	68.970,00	75.867,00	83.454,00
Totais.....: Quantidade	400	valor	290.991,00	

Ação: 0118 - Manutenção e Ampliação do Horto Municipal



Unidade de medida: %

Região	Quant. 2014	Quant. 2015	Quant. 2016	Quant. 2017
Município	100	100	100	100
Quantidade por ano...	100	100	100	100
Valor por ano.....	22.000,00	24.200,00	26.620,00	29.282,00
Totais.....: Quantidade	400	valor	102.102,00	
TOTAL PROGRAMA...:	Valor 2014	Valor 2015	Valor 2016	Valor 2017
	183.700,00	202.070,00	222.277,00	244.505,00

Programa: 0620 - Recuperação de Áreas Degradadas
Garantir recursos para desenvolvimento das ações gerenciadas pela secretaria municipal de meio ambiente e turismo

Ação: 0109 - Recuperação de Áreas Degradadas

Unidade de medida: %

Região	Quant. 2014	Quant. 2015	Quant. 2016	Quant. 2017
Município	100	100	100	100
Quantidade por ano...	100	100	100	100
Valor por ano.....	22.000,00	24.200,00	26.620,00	29.282,00
Totais.....: Quantidade	400	valor	102.102,00	
TOTAL PROGRAMA...:	Valor 2014	Valor 2015	Valor 2016	Valor 2017
	22.000,00	24.200,00	26.620,00	29.282,00

Programa: 0641 - Mecanização Agrícola
Dotar a SEMAGRI no sentido de dar condições para coordenar as ações do Governo Municipal nas atividades agrícolas.

Ação: 0016 - Manutenção e Conservação de Veículos, Máquinas e Implementos

Unidade de medida: %

Região	Quant. 2014	Quant. 2015	Quant. 2016	Quant. 2017
Município	100	100	100	100
Quantidade por ano...	100	100	100	100
Valor por ano.....	78.100,00	85.910,00	94.501,00	103.951,00
Totais.....: Quantidade	400	valor	362.462,00	



TOTAL PROGRAMA...:	Valor 2014 78.100,00	Valor 2015 85.910,00	Valor 2016 94.501,00	Valor 2017 103.951,00
--------------------	-------------------------	-------------------------	-------------------------	--------------------------

Programa: 0643 - Produção Agrícola
Dotar a SEMAGRI visando a aquisição de Patrulha mecanizada para o desenvolvimento da atividade agrícola no município.

Ação: 0017 - Apoio ao Pequeno Produtor Agrícola

Unidade de medida: %

Região Município	Quant. 2014 100	Quant. 2015 100	Quant. 2016 100	Quant. 2017 100
Quantidade por ano...	100	100	100	100
Valor por ano.....	34.100,00	37.510,00	41.261,00	45.388,00
Totais.....: Quantidade	400	valor	158.259,00	

Ação: 0090 - Aquisição de Máquinas e Implementos Agrícolas

Unidade de medida: %

Região Município	Quant. 2014 100	Quant. 2015 100	Quant. 2016 100	Quant. 2017 100
Quantidade por ano...	100	100	100	100
Valor por ano.....	38.500,00	42.350,00	46.585,00	51.244,00
Totais.....: Quantidade	400	valor	178.679,00	

TOTAL PROGRAMA...:	Valor 2014 72.600,00	Valor 2015 79.860,00	Valor 2016 87.846,00	Valor 2017 96.632,00
--------------------	-------------------------	-------------------------	-------------------------	-------------------------

Programa: 0707 - Promoção do Turismo
Garantir recursos para a promoção do turismo no município através da secretaria municipal de meio ambiente e turismo.

Ação: 0077 - Desenvolvimento do Turismo Municipal

Unidade de medida: %

Região Município	Quant. 2014 100	Quant. 2015 100	Quant. 2016 100	Quant. 2017 100
Quantidade por ano...	100	100	100	100



Pará
Governo Municipal de Inhangapi

PPA 2014-2017 - Detalhamento
Todos os programas

Página : 031

Valor por ano.....	33.000,00	36.300,00	39.930,00	43.923,00
Totais.....: Quantidade	400	valor	153.153,00	
TOTAL PROGRAMA...:	Valor 2014 33.000,00	Valor 2015 36.300,00	Valor 2016 39.930,00	Valor 2017 43.923,00

Programa: 0725 - Estradas Vicinais
Garantir recursos para o financiamento das ações desenvolvidas pela secretaria municipal de obras e urbanismo - esgradas vicinais.

Ação: 0035 - Manutenção e Conservação de Estradas e Vicinais

Unidade de medida: %

Região	Quant. 2014	Quant. 2015	Quant. 2016	Quant. 2017
Município	100	100	100	100
Quantidade por ano...	100	100	100	100
Valor por ano.....	143.000,00	157.300,00	173.030,00	190.333,00
Totais.....: Quantidade	400	valor	663.663,00	

Ação: 0102 - Construção, Restauração e Pavimentação de Estradas e Vicinais

Unidade de medida: %

Região	Quant. 2014	Quant. 2015	Quant. 2016	Quant. 2017
Município	100	100	100	100
Quantidade por ano...	100	100	100	100
Valor por ano.....	110.000,00	121.000,00	133.100,00	146.410,00
Totais.....: Quantidade	400	valor	510.510,00	

TOTAL PROGRAMA...:	Valor 2014 253.000,00	Valor 2015 278.300,00	Valor 2016 306.130,00	Valor 2017 336.743,00
--------------------	--------------------------	--------------------------	--------------------------	--------------------------

Programa: 0733 - Portos e Terminais Fluviais e Lacustres
Garantir recursos para, construções e manutenção de terminais fluviais e lacustres.

Ação: 0104 - Recuperação do Trapiche Público

Unidade de medida: %

Região	Quant. 2014	Quant. 2015	Quant. 2016	Quant. 2017
Município	100	100	100	100



Quantidade por ano...	100	100	100	100
Valor por ano.....	55.000,00	60.500,00	66.550,00	73.205,00
Totais.....: Quantidade	400	valor	255.255,00	

Ação: 0122 - Construção de Um Porto Hidroviário

Unidade de medida: Unidade

Região	Quant. 2014	Quant. 2015	Quant. 2016	Quant. 2017
Município	1	1	1	1
Quantidade por ano...	1	1	1	1
Valor por ano.....	2.200.000,00	2.420.000,00	2.662.000,00	2.928.200,00
Totais.....: Quantidade	4	valor	10.210.200,00	

TOTAL PROGRAMA....	Valor 2014	Valor 2015	Valor 2016	Valor 2017
	2.255.000,00	2.480.500,00	2.728.550,00	3.001.405,00

Programa: 0740 - Desporto do Rendimento
Fortalecer a pratica do futebol no municipio.

Ação: 0026 - Apoio e Promoção as Atividades Desportivas Amadoras

Unidade de medida: %

Região	Quant. 2014	Quant. 2015	Quant. 2016	Quant. 2017
Município	100	100	100	100
Quantidade por ano...	100	100	100	100
Valor por ano.....	60.500,00	66.550,00	73.205,00	80.526,00
Totais.....: Quantidade	400	valor	280.781,00	

Ação: 0027 - Apoio as Associações Esportivas

Unidade de medida: %

Região	Quant. 2014	Quant. 2015	Quant. 2016	Quant. 2017
Município	100	100	100	100
Quantidade por ano...	100	100	100	100
Valor por ano.....	16.500,00	18.150,00	19.965,00	21.962,00
Totais.....: Quantidade	400	valor	76.577,00	

Ação: 0028 - Promoção do Campeonato Municipal de Futebol



Unidade de medida: %				
Região	Quant. 2014	Quant. 2015	Quant. 2016	Quant. 2017
Município	100	100	100	100
Quantidade por ano...	100	100	100	100
Valor por ano.....	44.000,00	48.400,00	53.240,00	58.564,00
<hr/>				
Totais.....: Quantidade	400	valor	204.204,00	
<hr/>				
TOTAL PROGRAMA...:	Valor 2014	Valor 2015	Valor 2016	Valor 2017
	121.000,00	133.100,00	146.410,00	161.052,00

Programa: 0750 - Lazer
Garantir a construção de ginásios poliesportivos e arenas esportivas para formação de atletas e esportistas.

Ação: 0092 - Construção de Arenas Esportivas

Unidade de medida: %				
Região	Quant. 2014	Quant. 2015	Quant. 2016	Quant. 2017
Município	100	100	100	100
Quantidade por ano...	100	100	100	100
Valor por ano.....	33.000,00	36.300,00	39.930,00	43.923,00
<hr/>				
Totais.....: Quantidade	400	valor	153.153,00	

Ação: 0093 - Construção e Recuperação de Quadras Esportivas

Unidade de medida: %				
Região	Quant. 2014	Quant. 2015	Quant. 2016	Quant. 2017
Município	100	100	100	100
Quantidade por ano...	100	100	100	100
Valor por ano.....	22.000,00	24.200,00	26.620,00	29.282,00
<hr/>				
Totais.....: Quantidade	400	valor	102.102,00	

TOTAL PROGRAMA...:	Valor 2014	Valor 2015	Valor 2016	Valor 2017
	55.000,00	60.500,00	66.550,00	73.205,00

Programa: 1004 - Gestão da Política da Saúde
Garantir recursos para o desenvolvimento das ações gerenciadas pela secretaria municipal de saúde e



saneamento.

Ação: 0037 - Manutenção e Conservação de Bens Móveis da Saúde

Unidade de medida: %

Região Município	Quant. 2014	Quant. 2015	Quant. 2016	Quant. 2017
	100	100	100	100
Quantidade por ano...	100	100	100	100
Valor por ano.....	22.000,00	24.200,00	26.620,00	29.282,00
Totais.....: Quantidade	400	valor	102.102,00	

Ação: 0038 - Manutenção das Atividade da Secretaria Municipal de Saúde

Unidade de medida: %

Região Município	Quant. 2014	Quant. 2015	Quant. 2016	Quant. 2017
	100	100	100	100
Quantidade por ano...	100	100	100	100
Valor por ano.....	1.938.392,00	2.142.230,00	2.466.453,00	2.702.094,00
Totais.....: Quantidade	400	valor	9.249.169,00	

Ação: 0039 - Manutenção das Atividades do Conselho Municipal de Saúde

Unidade de medida: %

Região Município	Quant. 2014	Quant. 2015	Quant. 2016	Quant. 2017
	100	100	100	100
Quantidade por ano...	100	100	100	100
Valor por ano.....	22.000,00	24.200,00	26.620,00	29.282,00
Totais.....: Quantidade	400	valor	102.102,00	

Ação: 0040 - Capacitação e Treinamento de Profissionais da Saúde

Unidade de medida: %

Região Município	Quant. 2014	Quant. 2015	Quant. 2016	Quant. 2017
	100	100	100	100
Quantidade por ano...	100	100	100	100
Valor por ano.....	44.000,00	48.400,00	53.240,00	58.564,00
Totais.....: Quantidade	400	valor	204.204,00	



Ação: 0050 - Manutenção e Conservação de Veículos da Sec. de Saúde

Unidade de medida: %

Região	Quant. 2014	Quant. 2015	Quant. 2016	Quant. 2017
Município	100	100	100	100
Quantidade por ano...	100	100	100	100
Valor por ano.....	144.100,00	158.510,00	174.361,00	191.797,00
Totais.....: Quantidade	400	valor	668.768,00	
TOTAL PROGRAMA...:	Valor 2014 2.170.492,00	Valor 2015 2.397.540,00	Valor 2016 2.747.294,00	Valor 2017 3.011.019,00

Programa: 1201 - Manutenção e Conservação de Bens Imóveis
Garantir recursos para manutenção e conservação de bens imóveis.

Ação: 0033 - Manutenção e Conservação de Prédios Públicos

Unidade de medida: %

Região	Quant. 2014	Quant. 2015	Quant. 2016	Quant. 2017
Município	100	100	100	100
Quantidade por ano...	100	100	100	100
Valor por ano.....	55.000,00	60.500,00	66.550,00	73.205,00
Totais.....: Quantidade	400	valor	255.255,00	
TOTAL PROGRAMA...:	Valor 2014 55.000,00	Valor 2015 60.500,00	Valor 2016 66.550,00	Valor 2017 73.205,00

Programa: 1202 - Manutenção de Serviços de Transporte
Garantir recursos para o financiamento das ações desenvolvidas pela secretaria municipal-transportes.

Ação: 0036 - Manutenção e conservação de Veículos e Máquinas

Unidade de medida: %

Região	Quant. 2014	Quant. 2015	Quant. 2016	Quant. 2017
Município	100	100	100	100
Quantidade por ano...	100	100	100	100
Valor por ano.....	330.000,00	363.000,00	399.300,00	439.230,00



Totais.....: Quantidade 400 valor 1.531.530,00

Ação: 0103 - Aquisição de Veículos e Máquinas

Unidade de medida: %

Região Município	Quant. 2014	Quant. 2015	Quant. 2016	Quant. 2017
	100	100	100	100
Quantidade por ano...	100	100	100	100
Valor por ano.....	110.000,00	121.000,00	133.100,00	146.410,00

Totais.....: Quantidade 400 valor 510.510,00

TOTAL PROGRAMA...:	Valor 2014	Valor 2015	Valor 2016	Valor 2017
	440.000,00	484.000,00	532.400,00	585.640,00

Programa: 9999 - Reserva de Contingencia
Atender passivos contingentes, riscos e eventos fiscais e aberturas créditos adicionais.

Ação: 0007 - Reserva de Contingência

Unidade de medida: %

Região Município	Quant. 2014	Quant. 2015	Quant. 2016	Quant. 2017
	100	100	100	100
Quantidade por ano...	100	100	100	100
Valor por ano.....	37.400,00	41.140,00	45.254,00	49.779,00

Totais.....: Quantidade 400 valor 173.573,00

TOTAL PROGRAMA...:	Valor 2014	Valor 2015	Valor 2016	Valor 2017
	37.400,00	41.140,00	45.254,00	49.779,00

TOTAL GERAL.....:	Valor 2014	Valor 2015	Valor 2016	Valor 2017
	22.266.430,00	24.493.073,00	26.942.380,00	29.636.618,00

COD	FUNÇÃO	Valor 2014	Perc	Valor 2015	Perc	Valor 2016	Perc	Valor 2017	Perc	Total	Perc
01	Legislativa	1.012.209,00	4,55%	1.113.430,00	4,55%	1.224.773,00	4,55%	1.347.250,00	4,55%	4.697.662,00	4,55%
04	Administração	2.064.400,00	9,27%	2.270.840,00	9,27%	2.497.924,00	9,27%	2.647.715,00	8,93%	9.480.879,00	9,17%
08	Assistência Social	1.136.429,00	5,10%	1.250.073,00	5,10%	1.375.080,00	5,10%	1.512.591,00	5,10%	5.274.173,00	5,10%
10	Saúde	4.550.792,00	20,44%	5.015.870,00	20,48%	5.527.457,00	20,52%	6.179.198,00	20,85%	21.273.317,00	20,59%
12	Educação	6.445.200,00	28,93%	7.079.720,00	28,89%	7.777.692,00	28,85%	8.545.461,00	28,82%	29.848.073,00	28,87%
13	Cultura	330.000,00	1,48%	363.000,00	1,48%	399.300,00	1,48%	439.231,00	1,48%	1.531.531,00	1,48%
15	Urbanismo	1.960.000,00	8,80%	2.156.000,00	8,80%	2.371.600,00	8,80%	2.619.761,00	8,84%	9.107.361,00	8,81%
17	Saneamento	44.000,00	0,20%	48.400,00	0,20%	53.240,00	0,20%	58.564,00	0,20%	204.204,00	0,20%
18	Gestão Ambiental	429.000,00	1,93%	471.900,00	1,93%	519.090,00	1,93%	570.999,00	1,93%	1.990.989,00	1,93%
20	Agricultura	583.000,00	2,62%	641.300,00	2,62%	705.430,00	2,62%	775.974,00	2,62%	2.705.704,00	2,62%
23	Comércio e Serviços	33.000,00	0,15%	36.300,00	0,15%	39.930,00	0,15%	43.923,00	0,15%	153.153,00	0,15%
25	Energia	242.000,00	1,09%	266.200,00	1,09%	292.820,00	1,09%	322.102,00	1,09%	1.123.122,00	1,09%
26	Transporte	2.948.000,00	13,24%	3.242.800,00	13,24%	3.567.080,00	13,24%	3.923.788,00	13,24%	13.681.668,00	13,24%
27	Desporto e Lazer	176.000,00	0,79%	193.600,00	0,79%	212.960,00	0,79%	234.257,00	0,79%	816.817,00	0,79%
28	Encargos Especiais	275.000,00	1,24%	302.500,00	1,24%	332.750,00	1,24%	366.025,00	1,24%	1.276.275,00	1,24%
99	Reserva de Contingência	37.400,00	0,17%	41.140,00	0,17%	45.254,00	0,17%	49.779,00	0,17%	173.573,00	0,17%
TOTAL GERAL		22.266.430,00	100,00%	24.493.073,00	100,00%	26.942.380,00	100,00%	29.636.618,00	100,00%	103.338.501,00	100,00%



COD	SUBFUNÇÃO	Valor 2014	Perc	Valor 2015	Perc	Valor 2016	Perc	Valor 2017	Perc	Total	Perc
031	Ação Legislativa	902.209,00	4,05%	992.430,00	4,05%	1.091.673,00	4,05%	1.200.840,00	4,05%	4.187.152,00	4,05%
122	Administração Geral	5.867.421,00	26,31%	6.464.163,00	26,35%	7.220.579,00	26,76%	7.931.633,00	26,73%	27.483.796,00	26,56%
123	Administração Financeira	300.000,00	1,35%	330.000,00	1,35%	363.000,00	1,35%	299.300,00	1,01%	1.292.300,00	1,25%
124	Controle Interno	82.500,00	0,37%	90.750,00	0,37%	99.825,00	0,37%	109.806,00	0,37%	382.881,00	0,37%
125	Normalização e Fiscalização	22.000,00	0,10%	24.200,00	0,10%	26.620,00	0,10%	29.282,00	0,10%	102.102,00	0,10%
126	Tecnologia da Informação	27.500,00	0,12%	30.250,00	0,12%	33.275,00	0,12%	36.603,00	0,12%	127.628,00	0,12%
128	Formação de Recursos Humanos	103.400,00	0,46%	113.740,00	0,46%	125.114,00	0,46%	137.625,00	0,46%	479.879,00	0,46%
242	Assistência ao Portador de Deficiência	24.200,00	0,11%	26.620,00	0,11%	29.282,00	0,11%	32.210,00	0,11%	112.312,00	0,11%
243	Assistência à Criança e ao Adolescente	278.300,00	1,25%	306.130,00	1,25%	336.743,00	1,25%	370.418,00	1,25%	1.291.591,00	1,25%
244	Assistência Comunitária	226.500,00	1,02%	249.150,00	1,02%	274.065,00	1,02%	301.473,00	1,02%	1.051.188,00	1,02%
272	Previdência do Regime Estatutário	66.000,00	0,30%	72.600,00	0,30%	79.860,00	0,30%	87.846,00	0,30%	306.306,00	0,30%
301	Atenção Básica	2.225.200,00	9,99%	2.447.720,00	9,99%	2.592.492,00	9,62%	2.961.741,00	9,99%	10.227.153,00	9,90%
302	Assistência Hospitalar e Ambulatorial	156.200,00	0,70%	171.820,00	0,70%	189.002,00	0,70%	207.902,00	0,70%	724.924,00	0,70%
304	Vigilância Sanitária	44.000,00	0,20%	48.400,00	0,20%	53.240,00	0,20%	58.564,00	0,20%	204.204,00	0,20%
305	Vigilância Epidemiológica	66.000,00	0,30%	72.600,00	0,30%	79.860,00	0,30%	87.846,00	0,30%	306.306,00	0,30%
306	Alimentação e Nutrição	264.000,00	1,19%	290.400,00	1,19%	319.440,00	1,19%	351.384,00	1,19%	1.225.224,00	1,19%
361	Ensino Fundamental	4.258.700,00	19,13%	4.674.570,00	19,09%	5.132.027,00	19,05%	5.635.229,00	19,01%	19.700.526,00	19,06%
365	Educação Infantil	449.500,00	2,02%	494.450,00	2,02%	543.895,00	2,02%	598.285,00	2,02%	2.086.130,00	2,02%
366	Educação de Jovens e Adultos	326.500,00	1,47%	359.150,00	1,47%	395.065,00	1,47%	434.572,00	1,47%	1.515.287,00	1,47%
367	Educação Especial	317.500,00	1,43%	349.250,00	1,43%	384.175,00	1,43%	422.592,00	1,43%	1.473.517,00	1,43%



CÓD	SUBFUNÇÃO	Valor 2014	Perc	Valor 2015	Perc	Valor 2016	Perc	Valor 2017	Perc	Total	Perc
392	Difusão Cultural	159.500,00	0,72%	175.450,00	0,72%	192.995,00	0,72%	212.295,00	0,72%	740.240,00	0,72%
451	Infra Estrutura Urbana	668.700,00	3,00%	735.570,00	3,00%	809.127,00	3,00%	890.040,00	3,00%	3.103.437,00	3,00%
452	Serviços Urbanos	1.291.300,00	5,80%	1.420.430,00	5,80%	1.562.473,00	5,80%	1.729.721,00	5,84%	6.003.924,00	5,81%
482	Habitação Urbana	16.500,00	0,07%	18.150,00	0,07%	19.965,00	0,07%	21.962,00	0,07%	76.577,00	0,07%
511	Saneamento básico Rural	33.000,00	0,15%	36.300,00	0,15%	39.930,00	0,15%	43.923,00	0,15%	153.153,00	0,15%
512	Saneamento Básico Urbano	11.000,00	0,05%	12.100,00	0,05%	13.310,00	0,05%	14.641,00	0,05%	51.051,00	0,05%
541	Preservação e Conservação Ambiental	161.700,00	0,73%	177.870,00	0,73%	195.657,00	0,73%	215.223,00	0,73%	750.450,00	0,73%
543	Recuperação de Áreas Degradadas	22.000,00	0,10%	24.200,00	0,10%	26.620,00	0,10%	29.282,00	0,10%	102.102,00	0,10%
605	Abastecimento	33.000,00	0,15%	36.300,00	0,15%	39.930,00	0,15%	43.923,00	0,15%	153.153,00	0,15%
608	Promoção da Produção Agropecuária	150.700,00	0,68%	165.770,00	0,68%	182.347,00	0,68%	200.583,00	0,68%	699.400,00	0,68%
695	Turismo	33.000,00	0,15%	36.300,00	0,15%	39.930,00	0,15%	43.923,00	0,15%	153.153,00	0,15%
752	Energia Elétrica	242.000,00	1,09%	266.200,00	1,09%	292.820,00	1,09%	322.102,00	1,09%	1.123.122,00	1,09%
782	Transporte Rodoviário	693.000,00	3,11%	762.300,00	3,11%	838.530,00	3,11%	922.383,00	3,11%	3.216.213,00	3,11%
784	Transporte Hidroviário	2.255.000,00	10,13%	2.480.500,00	10,13%	2.728.550,00	10,13%	3.001.405,00	10,13%	10.465.455,00	10,13%
811	Desporto de Rendimento	121.000,00	0,54%	133.100,00	0,54%	146.410,00	0,54%	161.052,00	0,54%	561.562,00	0,54%
813	Lazer	55.000,00	0,25%	60.500,00	0,25%	66.550,00	0,25%	73.205,00	0,25%	255.255,00	0,25%
846	Outros Encargos Especiais	275.000,00	1,24%	302.500,00	1,24%	332.750,00	1,24%	366.025,00	1,24%	1.276.275,00	1,24%
999	Reserva de Contingência	37.400,00	0,17%	41.140,00	0,17%	45.254,00	0,17%	49.779,00	0,17%	173.573,00	0,17%
TOTAL GERAL		22.266.430,00	100,00%	24.493.073,00	100,00%	26.942.380,00	100,00%	29.636.618,00	100,00%	103.338.501,00	100,00%



COD	PROGRAMA	Valor 2014	Perc	Valor 2015	Perc	Valor 2016	Perc	Valor 2017	Perc	Total	Perc
0000	Funções Especiais	275.000,00	1,24%	302.500,00	1,24%	332.750,00	1,24%	366.025,00	1,24%	1.276.275,00	1,24%
0001	Ação Legislativa	902.209,00	4,05%	992.430,00	4,05%	1.091.673,00	4,05%	1.200.840,00	4,05%	4.187.152,00	4,05%
0032	Organização e Modernização Administrativa	3.514.100,00	15,78%	3.865.510,00	15,78%	4.252.061,00	15,78%	4.588.267,00	15,48%	16.219.938,00	15,70%
0036	Supervisão e Coordenação Superior	522.500,00	2,35%	574.750,00	2,35%	632.225,00	2,35%	695.447,00	2,35%	2.424.922,00	2,35%
0066	Treinamento e Capacitação de Recursos Humanos	24.200,00	0,11%	26.620,00	0,11%	29.282,00	0,11%	32.210,00	0,11%	112.312,00	0,11%
0126	Atenção a Pessoa Portadora de Deficiência	24.200,00	0,11%	26.620,00	0,11%	29.282,00	0,11%	32.210,00	0,11%	112.312,00	0,11%
0131	Amparo Assistencial a Criança e ao Adolescente	278.300,00	1,25%	306.130,00	1,25%	336.743,00	1,25%	370.418,00	1,25%	1.291.591,00	1,25%
0137	Assistencia Social geral	773.429,00	3,47%	850.773,00	3,47%	935.850,00	3,47%	1.029.437,00	3,47%	3.589.489,00	3,47%
0200	Programa de Ações Básicas de Saúde	1.814.900,00	8,15%	1.996.390,00	8,15%	2.096.029,00	7,78%	2.415.632,00	8,15%	8.322.951,00	8,05%
0210	Assistencia Ambulatorial, Emergencial e Hospitalar	180.400,00	0,81%	198.440,00	0,81%	218.284,00	0,81%	240.112,00	0,81%	837.236,00	0,81%
0220	Prevenção e Controle de Doenças	71.500,00	0,32%	78.650,00	0,32%	86.515,00	0,32%	95.167,00	0,32%	331.832,00	0,32%
0230	Assistencia Farmaceutica	170.500,00	0,77%	187.550,00	0,77%	206.305,00	0,77%	226.935,00	0,77%	791.290,00	0,77%
0235	Vigilância Sanitária de Produtos e Serviços	44.000,00	0,20%	48.400,00	0,20%	53.240,00	0,20%	58.564,00	0,20%	204.204,00	0,20%
0245	Vigilancia Epidemiologica	66.000,00	0,30%	72.600,00	0,30%	79.860,00	0,30%	87.846,00	0,30%	306.306,00	0,30%
0251	Alimentação Escolar	264.000,00	1,19%	290.400,00	1,19%	319.440,00	1,19%	351.384,00	1,19%	1.225.224,00	1,19%
0401	Gestão do Ensino Fundamental	1.338.200,00	6,01%	1.462.020,00	5,97%	1.598.222,00	5,93%	1.748.044,00	5,90%	6.146.486,00	5,95%
0406	Treinamento e Aperf.de Profissionais do Ens. Fundamental	49.500,00	0,22%	54.450,00	0,22%	59.895,00	0,22%	65.885,00	0,22%	229.730,00	0,22%
0408	Transporte Escolar para Ensino Fundamental	113.000,00	0,51%	124.300,00	0,51%	136.730,00	0,51%	150.403,00	0,51%	524.433,00	0,51%
0450	Valorização e Manutenção da Educação Básica	4.680.500,00	20,96%	5.148.550,00	20,96%	5.663.405,00	20,96%	6.229.745,00	20,96%	21.722.200,00	20,96%
0454	Assist. a Estudantes da Educação Infantil	44.000,00	0,20%	48.400,00	0,20%	53.240,00	0,20%	58.564,00	0,20%	204.204,00	0,20%




CÓD	PROGRAMA	Valor 2014	Perc	Valor 2015	Perc	Valor 2016	Perc	Valor 2017	Perc	Total	Perc
0472	Apoio e Incentivo as Artes	55.000,00	0,25%	60.500,00	0,25%	66.550,00	0,25%	73.205,00	0,25%	255.255,00	0,25%
0473	Difusão Cultural	104.500,00	0,47%	114.950,00	0,47%	126.445,00	0,47%	139.090,00	0,47%	484.985,00	0,47%
0502	Vias e Logradouros Urbanos	480.700,00	2,16%	528.770,00	2,16%	581.647,00	2,16%	639.812,00	2,16%	2.230.929,00	2,16%
0507	Serviço de Limpeza Urbana	132.000,00	0,59%	145.200,00	0,59%	159.720,00	0,59%	175.692,00	0,59%	612.612,00	0,59%
0509	Serviços de Iluminação Pública	242.000,00	1,09%	266.200,00	1,09%	292.820,00	1,09%	322.102,00	1,09%	1.123.122,00	1,09%
0510	Serviços de Parques e Jardins	77.000,00	0,35%	84.700,00	0,35%	93.170,00	0,35%	102.487,00	0,35%	357.357,00	0,35%
0519	Melhoria de Condições de Habitações Urbanas	16.500,00	0,07%	18.150,00	0,07%	19.965,00	0,07%	21.962,00	0,07%	76.577,00	0,07%
0601	Abastecimento D' Água na Zona Rural	66.000,00	0,30%	72.600,00	0,30%	79.860,00	0,30%	87.846,00	0,30%	306.306,00	0,30%
0602	Saneamento Geral na Zona Rural	11.000,00	0,05%	12.100,00	0,05%	13.310,00	0,05%	14.641,00	0,05%	51.051,00	0,05%
0605	Sistema de Esgotos na Zona Urbana	155.000,00	0,70%	170.500,00	0,70%	187.550,00	0,70%	206.305,00	0,70%	719.355,00	0,70%
0610	Proteção e Preservação de Recursos Ambientais	183.700,00	0,83%	202.070,00	0,83%	222.277,00	0,83%	244.505,00	0,83%	852.552,00	0,83%
0620	Recuperação de Areas Degradadas	22.000,00	0,10%	24.200,00	0,10%	26.620,00	0,10%	29.282,00	0,10%	102.102,00	0,10%
0641	Mecanização Agricola	78.100,00	0,35%	85.910,00	0,35%	94.501,00	0,35%	103.951,00	0,35%	362.462,00	0,35%
0643	Produção Agricola	72.600,00	0,33%	79.860,00	0,33%	87.846,00	0,33%	96.632,00	0,33%	336.938,00	0,33%
0707	Promoção do Turismo	33.000,00	0,15%	36.300,00	0,15%	39.930,00	0,15%	43.923,00	0,15%	153.153,00	0,15%
0725	Estradas Vicinais	253.000,00	1,14%	278.300,00	1,14%	306.130,00	1,14%	336.743,00	1,14%	1.174.173,00	1,14%
0733	Portos e Terminais Fluviais e Lacustres	2.255.000,00	10,13%	2.480.500,00	10,13%	2.728.550,00	10,13%	3.001.405,00	10,13%	10.465.455,00	10,13%
0740	Desporto do Rendimento	121.000,00	0,54%	133.100,00	0,54%	146.410,00	0,54%	161.052,00	0,54%	561.562,00	0,54%
0750	Lazer	55.000,00	0,25%	60.500,00	0,25%	66.550,00	0,25%	73.205,00	0,25%	255.255,00	0,25%
1004	Gestão da Política da Saude	2.170.492,00	9,75%	2.397.540,00	9,79%	2.747.294,00	10,20%	3.011.019,00	10,16%	10.326.345,00	9,99%




CÓD	PROGRAMA	Valor 2014	Perc	Valor 2015	Perc	Valor 2016	Perc	Valor 2017	Perc	Total	Perc
1201	Manutenção e Conservação de Bens Imóveis	55.000,00	0,25%	60.500,00	0,25%	66.550,00	0,25%	73.205,00	0,25%	255.255,00	0,25%
1202	Manutenção de Serviços de Transporte	440.000,00	1,98%	484.000,00	1,98%	532.400,00	1,98%	585.640,00	1,98%	2.042.040,00	1,98%
9999	Reserva de Contingencia	37.400,00	0,17%	41.140,00	0,17%	45.254,00	0,17%	49.779,00	0,17%	173.573,00	0,17%
TOTAL GERAL		22.266.430,00	100,00%	24.493.073,00	100,00%	26.942.380,00	100,00%	29.636.618,00	100,00%	103.338.501,00	100,00%




CÓD	ÓRGÃO	Valor 2014	Perc	Valor 2015	Perc	Valor 2016	Perc	Valor 2017	Perc	Total	Perc
10	Câmara Municipal de Inhangapi/Cmi	902.209,00	4,05%	992.430,00	4,05%	1.091.673,00	4,05%	1.200.840,00	4,05%	4.187.152,00	4,05%
12	Gabinete do Prefeito/Gab	522.500,00	2,35%	574.750,00	2,35%	632.225,00	2,35%	695.447,00	2,35%	2.424.922,00	2,35%
13	Secretaria Mun. Adm. Pl. e Finanças/Semad	1.744.300,00	7,83%	1.918.730,00	7,83%	2.110.603,00	7,83%	2.221.662,00	7,50%	7.995.295,00	7,74%
14	Secretaria Mun. de Agricultura/Semagri	583.000,00	2,62%	641.300,00	2,62%	705.430,00	2,62%	775.974,00	2,62%	2.705.704,00	2,62%
15	Sec. Mun. de Educação, Cult. e Desport/Semed	2.221.200,00	9,98%	2.433.320,00	9,93%	2.666.652,00	9,90%	2.923.319,00	9,86%	10.244.491,00	9,91%
16	Secretaria Mun. de Obras e Urbanismo/Semob	5.370.000,00	24,12%	5.907.000,00	24,13%	6.497.700,00	24,13%	7.158.471,00	24,16%	24.933.171,00	24,14%
17	Sec. Mun. de Saúde e Saneamento/Fms	4.594.792,00	20,64%	5.064.270,00	20,68%	5.580.697,00	20,71%	6.237.762,00	21,05%	21.477.521,00	20,78%
18	Sec. Mun. de Assistência Social/Fmas	1.136.429,00	5,10%	1.250.073,00	5,10%	1.375.080,00	5,10%	1.512.591,00	5,10%	5.274.173,00	5,10%
19	Sec. Mun. de Meio Ambiente e Turismo/Sema	462.000,00	2,07%	508.200,00	2,07%	559.020,00	2,07%	614.922,00	2,07%	2.144.142,00	2,07%
20	Fundo de Desenv. da Ed. Básica/FUNDEB	4.730.000,00	21,24%	5.203.000,00	21,24%	5.723.300,00	21,24%	6.295.630,00	21,24%	21.951.930,00	21,24%
TOTAL GERAL		22.266.430,00	100,00%	24.493.073,00	100,00%	26.942.380,00	100,00%	29.636.618,00	100,00%	103.338.501,00	100,00%




CÓD	UNIDADE ORÇAMENTÁRIA	Valor 2014	Perc	Valor 2015	Perc	Valor 2016	Perc	Valor 2017	Perc	Total	Perc
10.01	Câmara Municipal	902.209,00	4,05%	992.430,00	4,05%	1.091.673,00	4,05%	1.200.840,00	4,05%	4.187.152,00	4,05%
12.02	Gabinete do Prefeito	522.500,00	2,35%	574.750,00	2,35%	632.225,00	2,35%	695.447,00	2,35%	2.424.922,00	2,35%
13.03	Secretaria Mun.de Adm. e Finanças/Semad	1.744.300,00	7,83%	1.918.730,00	7,83%	2.110.603,00	7,83%	2.221.662,00	7,50%	7.995.295,00	7,74%
14.04	Secretaria Municipal de Agricultura	583.000,00	2,62%	641.300,00	2,62%	705.430,00	2,62%	775.974,00	2,62%	2.705.704,00	2,62%
15.05	Sec. Mun. de Educação, Cult. e Desporto	2.221.200,00	9,98%	2.433.320,00	9,93%	2.666.652,00	9,90%	2.923.319,00	9,86%	10.244.491,00	9,91%
16.06	Secretaria Municipal de Obras e Urbanismo	5.370.000,00	24,12%	5.907.000,00	24,13%	6.497.700,00	24,13%	7.158.471,00	24,16%	24.933.171,00	24,14%
17.08	Fundo Municipal de Saúde	4.594.792,00	20,64%	5.064.270,00	20,68%	5.580.697,00	20,71%	6.237.762,00	21,05%	21.477.521,00	20,78%
18.09	Fundo Municipal de Assistência Social	1.136.429,00	5,10%	1.250.073,00	5,10%	1.375.080,00	5,10%	1.512.591,00	5,10%	5.274.173,00	5,10%
19.09	Sec. Mun. de Meio Ambiente e Turismo	462.000,00	2,07%	508.200,00	2,07%	559.020,00	2,07%	614.922,00	2,07%	2.144.142,00	2,07%
20.01	FUNDEB	4.730.000,00	21,24%	5.203.000,00	21,24%	5.723.300,00	21,24%	6.295.630,00	21,24%	21.951.930,00	21,24%
TOTAL GERAL		22.266.430,00	100,00%	24.493.073,00	100,00%	26.942.380,00	100,00%	29.636.618,00	100,00%	103.338.501,00	100,00%






Pará
Governos Municipal de Inhangapi

PPA 2014-2017
DESPESAS POR FUNÇÃO E SUBFUNÇÃO

Página : 001

FUNÇÃO	SUBFUNÇÃO	Valor 2014	Valor 2015	Valor 2016	Valor 2017	Total
01	Legislativa					
	031 Ação Legislativa	902.209,00	992.430,00	1.091.673,00	1.200.840,00	4.187.152,00
	122 Administração Geral	110.000,00	121.000,00	133.100,00	146.410,00	510.510,00
	SUBTOTAL	1.012.209,00	1.113.430,00	1.224.773,00	1.347.250,00	4.697.662,00
04	Administração					
	122 Administração Geral	1.553.200,00	1.708.520,00	1.879.372,00	2.067.309,00	7.208.401,00
	123 Administração Financeira	300.000,00	330.000,00	363.000,00	299.300,00	1.292.300,00
	124 Controle Interno	82.500,00	90.750,00	99.825,00	109.806,00	382.881,00
	126 Tecnologia da Informação	27.500,00	30.250,00	33.275,00	36.603,00	127.628,00
	128 Formação de Recursos Humanos	35.200,00	38.720,00	42.592,00	46.851,00	163.363,00
	272 Previdência do Regime Estatutário	66.000,00	72.600,00	79.860,00	87.846,00	306.306,00
	SUBTOTAL	2.064.400,00	2.270.840,00	2.497.924,00	2.647.715,00	9.480.879,00
08	Assistência Social					
	122 Administração Geral	546.929,00	601.623,00	661.785,00	727.964,00	2.538.301,00
	242 Assistência ao Portador de Deficiência	24.200,00	26.620,00	29.282,00	32.210,00	112.312,00
	243 Assistência à Criança e ao Adolescente	278.300,00	306.130,00	336.743,00	370.418,00	1.291.591,00
	244 Assistência Comunitária	226.500,00	249.150,00	274.065,00	301.473,00	1.051.188,00
	365 Educação Infantil	44.000,00	48.400,00	53.240,00	58.564,00	204.204,00
	482 Habitação Urbana	16.500,00	18.150,00	19.965,00	21.962,00	76.577,00
	SUBTOTAL	1.136.429,00	1.250.073,00	1.375.080,00	1.512.591,00	5.274.173,00
10	Saúde					
	122 Administração Geral	1.960.392,00	2.166.430,00	2.493.073,00	2.731.376,00	9.351.271,00
	125 Normalização e Fiscalização	22.000,00	24.200,00	26.620,00	29.282,00	102.102,00
	128 Formação de Recursos Humanos	44.000,00	48.400,00	53.240,00	58.564,00	204.204,00



Pará
Governo Municipal de Inhangapi

PPA 2014-2017
DESPESAS POR FUNÇÃO E SUBFUNÇÃO

Página : 002

FUNÇÃO	SUBFUNÇÃO	Valor 2014	Valor 2015	Valor 2016	Valor 2017	Total
	301	Atenção Básica 2.225.200,00	2.447.720,00	2.592.492,00	2.961.741,00	10.227.153,00
	302	Assistência Hospitalar e Ambulatorial 156.200,00	171.820,00	189.002,00	207.902,00	724.924,00
	304	Vigilância Sanitária 44.000,00	48.400,00	53.240,00	58.564,00	204.204,00
	305	Vigilância Epidemiológica 66.000,00	72.600,00	79.860,00	87.846,00	306.306,00
	605	Abastecimento 33.000,00	36.300,00	39.930,00	43.923,00	153.153,00
SUBTOTAL		4.550.792,00	5.015.870,00	5.527.457,00	6.179.198,00	21.273.317,00
12	Educação					
	122	Administração Geral 873.000,00	960.300,00	1.056.330,00	1.161.963,00	4.051.593,00
	306	Alimentação e Nutrição 264.000,00	290.400,00	319.440,00	351.384,00	1.225.224,00
	361	Ensino Fundamental 4.258.700,00	4.674.570,00	5.132.027,00	5.635.229,00	19.700.526,00
	365	Educação Infantil 405.500,00	446.050,00	490.655,00	539.721,00	1.881.926,00
	366	Educação de Jovens e Adultos 326.500,00	359.150,00	395.065,00	434.572,00	1.515.287,00
	367	Educação Especial 317.500,00	349.250,00	384.175,00	422.592,00	1.473.517,00
SUBTOTAL		6.445.200,00	7.079.720,00	7.777.692,00	8.545.461,00	29.848.073,00
13	Cultura					
	122	Administração Geral 170.500,00	187.550,00	206.305,00	226.936,00	791.291,00
	392	Difusão Cultural 159.500,00	175.450,00	192.995,00	212.295,00	740.240,00
SUBTOTAL		330.000,00	363.000,00	399.300,00	439.231,00	1.531.531,00
15	Urbanismo					
	451	Infra Estrutura Urbana 668.700,00	735.570,00	809.127,00	890.040,00	3.103.437,00
	452	Serviços Urbanos 1.291.300,00	1.420.430,00	1.562.473,00	1.729.721,00	6.003.924,00
SUBTOTAL		1.960.000,00	2.156.000,00	2.371.600,00	2.619.761,00	9.107.361,00
17	Saneamento					



Pará
Governo Municipal de Inhangapi

PPA 2014-2017
DESPESAS POR FUNÇÃO E SUBFUNÇÃO

Página : 003

FUNÇÃO	SUBFUNÇÃO	Valor 2014	Valor 2015	Valor 2016	Valor 2017	Total
	511 Saneamento Básico Rural	33.000,00	36.300,00	39.930,00	43.923,00	153.153,00
	512 Saneamento Básico Urbano	11.000,00	12.100,00	13.310,00	14.641,00	51.051,00
	SUBTOTAL	44.000,00	48.400,00	53.240,00	58.564,00	204.204,00
18	Gestão Ambiental					
	122 Administração Geral	245.300,00	269.830,00	296.813,00	326.494,00	1.138.437,00
	541 Preservação e Conservação Ambiental	161.700,00	177.870,00	195.657,00	215.223,00	750.450,00
	543 Recuperação de Áreas Degradadas	22.000,00	24.200,00	26.620,00	29.282,00	102.102,00
	SUBTOTAL	429.000,00	471.900,00	519.090,00	570.999,00	1.990.989,00
20	Agricultura					
	122 Administração Geral	408.100,00	448.910,00	493.801,00	543.181,00	1.893.992,00
	128 Formação de Recursos Humanos	24.200,00	26.620,00	29.282,00	32.210,00	112.312,00
	608 Promoção da Produção Agropecuária	150.700,00	165.770,00	182.347,00	200.583,00	699.400,00
	SUBTOTAL	583.000,00	641.300,00	705.430,00	775.974,00	2.705.704,00
23	Comércio e Serviços					
	695 Turismo	33.000,00	36.300,00	39.930,00	43.923,00	153.153,00
	SUBTOTAL	33.000,00	36.300,00	39.930,00	43.923,00	153.153,00
25	Energia					
	752 Energia Elétrica	242.000,00	266.200,00	292.820,00	322.102,00	1.123.122,00
	SUBTOTAL	242.000,00	266.200,00	292.820,00	322.102,00	1.123.122,00
26	Transporte					
	782 Transporte Rodoviário	693.000,00	762.300,00	838.530,00	922.383,00	3.216.213,00
	784 Transporte Hidroviário	2.255.000,00	2.480.500,00	2.728.550,00	3.001.405,00	10.465.455,00
	SUBTOTAL	2.948.000,00	3.242.800,00	3.567.080,00	3.923.788,00	13.681.668,00



Pará
Governo Municipal de Inhangapi

PPA 2014-2017
DESPEAS POR FUNÇÃO E SUBFUNÇÃO

Página : 004

FUNÇÃO	SUBFUNÇÃO	Valor 2014	Valor 2015	Valor 2016	Valor 2017	Total
27	Desporto e Lazer					
	811 Desporto de Rendimento	121.000,00	133.100,00	146.410,00	161.052,00	561.562,00
	813 Lazer	55.000,00	60.500,00	66.550,00	73.205,00	255.255,00
	SUBTOTAL	176.000,00	193.600,00	212.960,00	234.257,00	816.817,00
28	Encargos Especiais					
	846 Outros Encargos Especiais	275.000,00	302.500,00	332.750,00	366.025,00	1.276.275,00
	SUBTOTAL	275.000,00	302.500,00	332.750,00	366.025,00	1.276.275,00
99	Reserva de Contingência					
	999 Reserva de Contingência	37.400,00	41.140,00	45.254,00	49.779,00	173.573,00
	SUBTOTAL	37.400,00	41.140,00	45.254,00	49.779,00	173.573,00
TOTAL		22.266.430,00	24.493.073,00	26.942.380,00	29.636.618,00	103.338.501,00



Função: 01 - Legislativa

Subfunção: 031 - Ação Legislativa

Programa: 0001 - Ação Legislativa
garantir o desenvolvimento das ações do Poder Legislativo municipal.

Ação: 0001 - Operacionalização das Atividades do Legislativo Municipal

Ação: 0002 - Encargos Com Púlblicidade da Câmara Municipal

Ação: 0117 - Ampliação e Aparelhamento da Câmara Municipal

Subfunção: 122 - Administração Geral

Programa: 0032 - Organização e Modernização Administrativa
Manter os sistemas atualizados.

Ação: 0094 - Construção do Prédio do Legislativo

Função: 04 - Administração

Subfunção: 122 - Administração Geral

Programa: 0032 - Organização e Modernização Administrativa
Manter os sistemas atualizados.

Ação: 0009 - Manutenção da Sec. de Administração e Planejamento

Ação: 0095 - Construção, Ampliação e Recuperação de Prédios Públicos

Programa: 0036 - Supervisão e Coordenação Superior
Proporcionar melhores condições de funcionamento da supervisão e coordenação superior.

Ação: 0003 - Coordenação e Manutenção do Gabinete do Prefeito

Ação: 0006 - Encargos com Púlblicidade do Executivo

Subfunção: 123 - Administração Financeira

Programa: 0032 - Organização e Modernização Administrativa



Manter os sistemas atualizados.

Ação: 0010 - Manutenção da Secretaria de Finanças

Subfunção: 124 - Controle Interno

Programa: 0032 - Organização e Modernização Administrativa
Manter os sistemas atualizados.

Ação: 0008 - Manutenção do Controle Interno do Executivo.

Subfunção: 126 - Tecnologia da Informação

Programa: 0032 - Organização e Modernização Administrativa
Manter os sistemas atualizados.

Ação: 0011 - Reorganização e Modernização da Informativa do Município

Subfunção: 128 - Formação de Recursos Humanos

Programa: 0032 - Organização e Modernização Administrativa
Manter os sistemas atualizados.

Ação: 0012 - Capacitação e Treinamento dos Servidores Municipais

Subfunção: 272 - Previdência do Regime Estatutário

Programa: 0032 - Organização e Modernização Administrativa
Manter os sistemas atualizados.

Ação: 0013 - Encargos com Inativos e Pensionistas

Função: 08 - Assistência Social

Subfunção: 122 - Administração Geral

Programa: 0137 - Assistência Social Geral
Garantir recursos para o desenvolvimento das ações gerenciadas pela secretaria municipal de assistência social.

Ação: 0058 - Manutenção das Ativ.da Sec.Municipal de Assist. Social



Ação: 0059 - Treinamento e Capacitação dos Serv. da Assistência Social

Subfunção: 242 - Assistência ao Portador de Deficiência

Programa: 0126 - Atenção a Pessoa Portadora de Deficiência
Garantir recursos para o desenvolvimento das ações gerenciadas pela secretaria municipal de assistência social.

Ação: 0060 - Manutenção de Programas de Assist. a Deficientes e Necessidade Especiais

Subfunção: 243 - Assistência à Criança e ao Adolescente

Programa: 0131 - Amparo Assistencial a Criança e ao Adolescente
Garantir recursos para o desenvolvimento das ações gerenciadas pela secretaria municipal de assistência social.

Ação: 0061 - Manutenção dos Serviços de Convivência e Fortalecimento de Vínculos- SCFV

Ação: 0062 - Manutenção das Ações do Conselho Tutelar

Ação: 0064 - Manutenção do Fundo Municipal da Criança e do Adolescente

Subfunção: 244 - Assistência Comunitária

Programa: 0137 - Assistência Social Geral
Garantir recursos para o desenvolvimento das ações gerenciadas pela secretaria municipal de assistência social.

Ação: 0065 - Apoio as Associações Comunitárias

Ação: 0066 - Manutenção do Programa de Assist. as Famílias Carentes

Ação: 0067 - Assistência aos Estudantes Carentes

Ação: 0068 - Manutenção as Atividades do Cras

Ação: 0069 - Programas de Ação e Prestação de Serviços Continuados

Ação: 0070 - Manutenção do Programa de Assistência Funeral

Ação: 0120 - Manutenção do Índice de Gestão Descentralizada IGD/BF

Ação: 0121 - Manutenção do Índice de Gestão Descentralizada IGD/SUAS

Subfunção: 365 - Educação Infantil

Programa: 0454 - Assist. a Estudantes da Educação Infantil



Dotar a Secretaria Municipal de Educação e Cultura de recursos para o desenvolvimento de suas ações relacionadas ao Ensino Infantil.

Ação: 0071 - Manutenção das Ativ. das Creches Municipais

Subfunção: 482 - Habitação Urbana

Programa: 0519 - Melhoria de Condições de Habitações Urbanas
Garantir recursos para construções, melhoraria e condições de habitações urbanas.

Ação: 0072 - Apoio a Construção de Moradia de Pessoas Carentes

Função: 10 - Saúde

Subfunção: 122 - Administração Geral

Programa: 1004 - Gestão da Política da Saúde
Garantir recursos para o desenvolvimento das ações gerenciadas pela secretaria municipal de saúde e saneamento.

Ação: 0037 - Manutenção e Conservação de Bens Móveis da Saúde

Ação: 0038 - Manutenção das Atividades da Secretaria Municipal de Saúde

Subfunção: 125 - Normalização e Fiscalização

Programa: 1004 - Gestão da Política da Saúde
Garantir recursos para o desenvolvimento das ações gerenciadas pela secretaria municipal de saúde e saneamento.

Ação: 0039 - Manutenção das Atividades do Conselho Municipal de Saúde

Subfunção: 128 - Formação de Recursos Humanos

Programa: 1004 - Gestão da Política da Saúde
Garantir recursos para o desenvolvimento das ações gerenciadas pela secretaria municipal de saúde e saneamento.

Ação: 0040 - Capacitação e Treinamento de Profissionais da Saúde

Subfunção: 301 - Atenção Básica

Programa: 0200 - Programa de Ações Básicas de Saúde



Garantir recursos para o desenvolvimento das ações gerenciadas pela secretaria municipal de saúde e saneamento.

Ação: 0041 - Manutenção do Programa Saúde Bucal

Ação: 0042 - Manutenção do Programa da Ações de Saúde - 192

Ação: 0043 - Manutenção do Programa de Assist.Materno Infantil - Ami

Ação: 0044 - Manutenção da Ação Estratégica Agentes Comunitários de Saúde-Pacs

Ação: 0045 - Manutenção da Ação Estratégica Saúde Família

Ação: 0046 - Manutenção de Outros Programas da Atenção Primaria

Ação: 0047 - Aquisição de Material Médico, Odontológico e Laboratorial

Ação: 0105 - Aquisição de Ambulância

Ação: 0106 - Const. Rest. Apliação e Aparelhamento dos Postos de Saúde

Ação: 0119 - Manutenção do Programa da Atenção Primaria

Programa: 0210 - Assistência Ambulatorial, Emergencial e Hospitalar
Garantir recursos para o desenvolvimento das ações gerenciadas pela secretaria municipal de saúde e saneamento.

Ação: 0052 - Manutenção dos Veiculos da Saúde

Programa: 0220 - Prevenção e Controle de Doenças
Garantir recursos para o desenvolvimento das ações gerenciadas pela secretaria municipal de saúde e saneamento.8

Ação: 0049 - Manutenção do Programa de Vacinação

Programa: 0230 - Assistência Farmaceutica
Garantir recursos para o desenvolvimento das ações gerenciadas pela secretaria municipal de saúde e saneamento.

Ação: 0054 - Manutenção da Farmacia Basica

Programa: 1004 - Gestão da Política da Saúde
Garantir recursos para o desenvolvimento das ações gerenciadas pela secretaria municipal de saúde e saneamento.

Ação: 0050 - Manutenção e Conservação de Veiculos da Sec. de Saúde

Subfunção: 302 - Assistência Hospitalar e Ambulatorial

Programa: 0210 - Assistência Ambulatorial, Emergencial e Hospitalar
Garantir recursos para o desenvolvimento das ações gerenciadas pela secretaria municipal de saúde e



. saneamento.

Ação: 0051 - Manutenção de Unid. Hosp. e Postos de Saúde

Ação: 0053 - Manutenção dos Programas de Assist. Médica, Odont. e Laboratorial

Subfunção: 304 - Vigilância Sanitária

Programa: 0235 - Vigilância Sanitária de Produtos e Serviços
Garantir recursos para o desenvolvimento das ações gerenciadas pela secretaria municipal de saúde e saneamento.

Ação: 0055 - Manutenção do Programa da Vigilância Sanitária

Subfunção: 305 - Vigilância Epidemiológica

Programa: 0245 - Vigilância Epidemiológica
Garantir recursos para o desenvolvimento das ações gerenciadas pela secretaria municipal de saúde e saneamento.

Ação: 0056 - Manutenção do Programa da Vigilância Epidemiológica

Subfunção: 605 - Abastecimento

Programa: 0601 - Abastecimento D' Água na Zona Rural
Garantir recursos para o desenvolvimento das ações gerenciadas pela secretaria municipal.

Ação: 0057 - Manutenção e Conservação de Micros Sistemas de Abast. D'água

Função: 12 - Educação

Subfunção: 122 - Administração Geral

Programa: 0401 - Gestão do Ensino Fundamental
Dotar a Secretaria Municipal de Educação e Cultura de recursos para o desenvolvimento de suas ações relacionadas ao Ensino Fundamental.

Ação: 0018 - Manutenção da Secretaria de Educação

Ação: 0089 - Manutenção dos Conselhos ligados a área da Educação

Subfunção: 306 - Alimentação e Nutrição

Programa: 0251 - Alimentação Escolar



Manter o programa nacional de alimentação creche/PNAC e outros.

Ação: 0020 - Manutenção do Programa de Alimentação Escolar - PNAE

Subfunção: 361 - Ensino Fundamental

Programa: 0401 - Gestão do Ensino Fundamental

Dotar a Secretaria Municipal de Educação e Cultura de recursos para o desenvolvimento de suas ações relacionadas ao Ensino Fundamental.

Ação: 0025 - Manutenção do Salário Educação - QSE

Ação: 0078 - Manutenção do Programa Dinheiro Direto na Escola - PDDE

Ação: 0110 - Aquisição e Recuperação de Carteiras

Ação: 0115 - Const. Reforma e Ampl. de Unidade Escolares

Programa: 0406 - Treinamento e Aperf. de Profissionais do Ens. Fundamental

Alocar recursos financeiros para qualificar o professor, visando melhorar a qualidade do ensino.

Ação: 0079 - Treinamento e Aperfeiçoamento de Professores Municipais

Programa: 0408 - Transporte Escolar para Ensino Fundamental

Atender os estudantes do ensino fundamental que reside fora da sede municipal e precisa de deslocar em busca do saber.

Ação: 0024 - Manutenção do Transporte Escolar - PNATE

Ação: 0116 - Aquisição de Transporte Escolar FNDE

Programa: 0450 - Valorização e Manutenção da Educação Básica

Garantir o ensino de Qualidade para a Rede Municipal.

Ação: 0080 - Manutenção do FUNDEB Ensino Fundamental 60%

Ação: 0081 - Manutenção do FUNDEB Educação Fundamental 40%

Ação: 0088 - Manutenção do Transporte Escolar FUNDEB

Ação: 0111 - Construção, Ampliação e Recuperação de Unidades Escolares

Ação: 0112 - Const. de Quadras Poliesportivas nas Escolas de Ensino Fundamental

Ação: 0113 - Implantação e Mant. dos Laboratórios de Informaticas nas Ed Básica

Ação: 0114 - Aquisição de Transporte Escolar/FUNDEB

Subfunção: 365 - Educação Infantil

Programa: 0450 - Valorização e Manutenção da Educação Básica



Garantir o ensino de Qualidade para a Rede Municipal.

Ação: 0082 - Manutenção da FUNDEB - Educação Infantil 60%

Ação: 0083 - Manutenção do FUNDEB Educação Infantil 40%

Subfunção: 366 - Educação de Jovens e Adultos

Programa: 0450 - Valorização e Manutenção da Educação Básica
Garantir o ensino de Qualidade para a Rede Municipal.

Ação: 0084 - Manutenção do FUNDEB -EJA 60%

Ação: 0085 - Manutenção do FUNDEB - EJA 40%

Subfunção: 367 - Educação Especial

Programa: 0450 - Valorização e Manutenção da Educação Básica
Garantir o ensino de Qualidade para a Rede Municipal.

Ação: 0086 - Manutenção do FUNDEB Educação Especial 60%

Ação: 0087 - Manutenção do FUNDEB- Educação Especial 40%

Função: 13 - Cultura

Subfunção: 122 - Administração Geral

Programa: 0032 - Organização e Modernização Administrativa
Manter os sistemas atualizados.

Ação: 0019 - Manutenção das Atividades da Cultura e Desporto

Subfunção: 392 - Difusão Cultural

Programa: 0472 - Apoio e Incentivo as Artes
Garantir recursos para o desenvolvimento das ações gerenciadas pela secretaria municipal de educação e cultura.

Ação: 0021 - Apoio e Promoção de Eventos Culturais, Folclórico e Religiosas

Programa: 0473 - Difusão Cultural
Garantir recursos para difusão cultural.



Ação: 0022 - Manutenção da Escola de Música Municipal

Ação: 0023 - Manutenção e Conservação do Centro Cultural

Ação: 0091 - Ampliação do Centro Cultural

Função: 15 - Urbanismo

Subfunção: 451 - Infra Estrutura Urbana

Programa: 0502 - Vias e Logradouros Urbanos
Garantir recursos para as ações desenvolvidas pela Secretaria Municipal de Obras e Urbanismo.

Ação: 0096 - Pavimentação e Restauração de Vias Públicas

Ação: 0097 - Terraplenagem e Empeçarramentode Vias Urbanas

Ação: 0100 - Restauração e Ampliação de Cemitérios Públicos

Programa: 0510 - Serviços de Parques e Jardins
Garantir recursos para manutenção e construções de parques e jardins.

Ação: 0098 - Construção de Praças, Parques e Jardins

Programa: 0605 - Sistema de Esgotos na Zona Urbana
Garantir recursos para as ações desenvolvidas pela Secretaria Municipal de Obras e Urbanismo.

Ação: 0099 - Construção de Meio-Fio, Sargetas e Sistema de Esgoto

Programa: 1201 - Manutenção e Conservação de Bens Imóveis
Garantir recursos para manutenção e conservação de bens imóveis.

Ação: 0033 - Manutenção e Conservação de Prédios Públicos

Subfunção: 452 - Serviços Urbanos

Programa: 0032 - Organização e Modernização Administrativa
Manter os sistemas atualizados.

Ação: 0029 - Manutenção da Secretaria Municipal de Obras e Urbanismo- SEMOB

Programa: 0502 - Vias e Logradouros Urbanos
Garantir recursos para as ações desenvolvidas pela Secretaria Municipal de Obras e Urbanismo.

Ação: 0030 - Manutenção e Conservação de Vias Urbanas

Programa: 0507 - Serviço de Limpeza Urbana



Garantir recursos para o serviço de limpeza urbana.

Ação: 0031 - Manutenção da Coleta de Lixo

Ação: 0032 - Manutenção e Conservação de Cemitério Público

Função: 17 - Saneamento

Subfunção: 511 - Saneamento Básico Rural

Programa: 0601 - Abastecimento D' Água na Zona Rural
Garantir recursos para o desenvolvimento das ações gerenciadas pela secretaria municipal.

Ação: 0108 - Implantação de Micros Sistemas de Abastecimento de Água

Subfunção: 512 - Saneamento Básico Urbano

Programa: 0602 - Saneamento Geral na Zona Rural
Garantir recursos para saneamento na zona rural.

Ação: 0107 - Construção das Unidades Sanitarias Domiciliares

Função: 18 - Gestão Ambiental

Subfunção: 122 - Administração Geral

Programa: 0032 - Organização e Modernização Administrativa
Manter os sistemas atualizados.

Ação: 0073 - Manutenção da Secretaria Municipal de Meio Ambiente e Turismo

Programa: 0610 - Proteção e Preservação de Recursos Ambientais
Garantir recursos para desenvolvimento das ações gerenciadas pela secretaria municipal de meio ambiente e turismo.

Ação: 0118 - Manutenção e Ampliação do Horto Municipal

Subfunção: 541 - Preservação e Conservação Ambiental

Programa: 0610 - Proteção e Preservação de Recursos Ambientais
Garantir recursos para desenvolvimento das ações gerenciadas pela secretaria municipal de meio



ambiente e turismo.

Ação: 0074 - Manutenção das Atividades de Prevenção do Meio Ambiente

Ação: 0075 - Fortalecimento da Gestão Ambiental

Ação: 0076 - Reflorestamento de Nascente e Margens de Corpos D'água

Subfunção: 543 - Recuperação de Áreas Degradadas

Programa: 0620 - Recuperação de Áreas Degradadas

Garantir recursos para desenvolvimento das ações gerenciadas pela secretaria municipal de meio ambiente e turismo

Ação: 0109 - Recuperação de Áreas Degradadas

Função: 20 - Agricultura

Subfunção: 122 - Administração Geral

Programa: 0032 - Organização e Modernização Administrativa
Manter os sistemas atualizados.

Ação: 0014 - Manutenção da Secretaria Municipal de Agricultura

Subfunção: 128 - Formação de Recursos Humanos

Programa: 0066 - Treinamento e Capacitação de Recursos Humanos

Garantir recursos para o desenvolvimento das ações gerenciadas pela secretaria municipal na capacitação de recursos humanos.

Ação: 0015 - Treinamento e Capacitação de Produtores Rurais

Subfunção: 608 - Promoção da Produção Agropecuária

Programa: 0641 - Mecanização Agrícola

Dotar a SEMAGRI no sentido de dar condições para coordenar as ações do Governo Municipal nas atividades agrícolas.

Ação: 0016 - Manutenção e Conservação de Veículos, Máquinas e Implementos

Programa: 0643 - Produção Agrícola

Dotar a SEMAGRI visando a aquisição de Patrulha mecanizada para o desenvolvimento da atividade



Pará
Governo Municipal de Inhangapi

PPA 2014-2017
PROGRAMAS E AÇÕES POR FUNÇÃO E SUBFUNÇÃO

Página : 012

agrícola no município.

Ação: 0017 - Apoio ao Pequeno Produtor Agrícola

Ação: 0090 - Aquisição de Máquinas e Implementos Agrícolas

Função: 23 - Comércio e Serviços

Subfunção: 695 - Turismo

Programa: 0707 - Promoção do Turismo

Garantir recursos para a promoção do turismo no município através da secretaria municipal de meio ambiente e turismo.

Ação: 0077 - Desenvolvimento do Turismo Municipal

Função: 25 - Energia

Subfunção: 752 - Energia Elétrica

Programa: 0509 - Serviços de Iluminação Pública

Garantir recursos para manter os serviços de iluminação pública em dia em ampliar redes que se achar insuficientes.

Ação: 0034 - Manutenção dos Serviços de Iluminação Pública

Ação: 0101 - Implantação e Ampliação e Rede de Energia Elétrica

Função: 26 - Transporte

Subfunção: 782 - Transporte Rodoviário

Programa: 0725 - Estradas Vicinais

Garantir recursos para o financiamento das ações desenvolvidas pela secretaria municipal de obras e urbanismo - estradas vicinais.

Ação: 0035 - Manutenção e Conservação de Estradas e Vicinais

Ação: 0102 - Construção, Restauração e Pavimentação de Estradas e Vicinais

Programa: 1202 - Manutenção de Serviços de Transporte



Garantir recursos para o financiamento das ações desenvolvidas pela secretaria municipal-transportes.

Ação: 0036 - Manutenção e conservação de Veículos e Máquinas

Ação: 0103 - Aquisição de Veículos e Máquinas

Subfunção: 784 - Transporte Hidroviário

Programa: 0733 - Portos e Terminais Fluviais e Lacustres

Garantir recursos para, construções e manutenção de terminais fluviais e lacustres.

Ação: 0104 - Recuperação do Trapiche Público

Ação: 0122 - Construção de Um Porto Hidroviário

Função: 27 - Desporto e Lazer

Subfunção: 811 - Desporto de Rendimento

Programa: 0740 - Desporto do Rendimento

Fortalecer a prática do futebol no município.

Ação: 0026 - Apoio e Promoção as Atividades Desportivas Amadoras

Ação: 0027 - Apoio as Associações Esportivas

Ação: 0028 - Promoção do Campeonato Municipal de Futebol

Subfunção: 813 - Lazer

Programa: 0750 - Lazer

Garantir a construção de ginásios poliesportivos e arenas esportivas para formação de atletas e esportistas.

Ação: 0092 - Construção de Arenas Esportivas

Ação: 0093 - Construção e Recuperação de Quadras Esportivas

Função: 28 - Encargos Especiais

Subfunção: 846 - Outros Encargos Especiais

Programa: 0000 - Funções Especiais



Pará
Governo Municipal de Inhangapi

PPA 2014-2017
PROGRAMAS E AÇÕES POR FUNÇÃO E SUBFUNÇÃO

Página : 014

Garantir recursos para as operações especiais.

Ação: 0004 - Contribuição para o PASEP

Ação: 0005 - Encargos Gerais com o Município

Função: 99 - Reserva de Contingência

Subfunção: 999 - Reserva de Contingência

Programa: 9999 - Reserva de Contingência
Atender passivos contingentes, riscos e eventos fiscais e aberturas créditos adicionais.

Ação: 0007 - Reserva de Contingência



Cód	Nome
0000	Funções Especiais
0001	Ação Legislativa
0032	Organização e Modernização Administrativa
0036	Supervisão e Coordenação Superior
0066	Treinamento e Capacitação de Recursos Humanos
0126	Atenção a Pessoa Portadora de Deficiência
0131	Amparo Assistencial a Criança e ao Adolescente
0137	Assistência Social Geral
0200	Programa de Ações Básicas de Saúde
0210	Assistência Ambulatorial, Emergencial e Hospitalar
0220	Prevenção e Controle de Doenças
0230	Assistência Farmacêutica
0235	Vigilância Sanitária de Produtos e Serviços
0245	Vigilância Epidemiológica
0251	Alimentação Escolar
0401	Gestão do Ensino Fundamental
0406	Treinamento e Aperf. de Profissionais do Ens. Fundamental
0408	Transporte Escolar para Ensino Fundamental
0450	Valorização e Manutenção da Educação Básica
0454	Assist. a Estudantes da Educação Infantil
0472	Apoio e Incentivo as Artes
0473	Difusão Cultural
0502	Vias e Logradouros Urbanos
0507	Serviço de Limpeza Urbana
0509	Serviços de Iluminação Pública
0510	Serviços de Parques e Jardins
0519	Melhoria de Condições de Habitações Urbanas
0601	Abastecimento d' Água na Zona Rural
0602	Saneamento Geral na Zona Rural
0605	Sistema de Esgotos na Zona Urbana
0610	Proteção e Preservação de Recursos Ambientais
0620	Recuperação de Áreas Degradadas
0641	Mecanização Agrícola
0643	Produção Agrícola
0707	Promoção do Turismo
0725	Estradas Vicinais
0733	Portos e Terminais Fluviais e Lacustres
0740	Desporto do Rendimento
0750	Lazer
1004	Gestão da Política da Saúde
1201	Manutenção e Conservação de Bens Imóveis
1202	Manutenção de Serviços de Transporte
9999	Reserva de Contingência

Total de programas : 043



- Ação: 0001 Operacionalização das Atividades do Legislativo Municipal
- Ação: 0002 Encargos Com Publicidade da Câmara Municipal
- Ação: 0003 Coordenação e Manutenção do Gabinete do Prefeito
- Ação: 0004 Contribuição para o PASEP
- Ação: 0005 Encargos Gerais com o Município
- Ação: 0006 Encargos com Publicidade do Executivo
- Ação: 0007 Reserva de Contingência
- Ação: 0008 Manutenção do Controle Interno do Executivo.
- Ação: 0009 Manutenção da Sec. de Administração e Planejamento
- Ação: 0010 Manutenção da Secretaria de Finanças
- Ação: 0011 Reorganização e Modernização da Informativa do Município
- Ação: 0012 Capacitação e Treinamento dos Servidores Municipais
- Ação: 0013 Encargos com Inativos e Pensionistas
- Ação: 0014 Manutenção da Secretaria Municipal de Agricultura
- Ação: 0015 Treinamento e Capacitação de Produtores Rurais
- Ação: 0016 Manutenção e Conservação de Veículos, Máquinas e Implementos
- Ação: 0017 Apoio ao Pequeno Produtor Agrícola
- Ação: 0018 Manutenção da Secretaria de Educação
- Ação: 0019 Manutenção das Atividades da Cultura e Desporto
- Ação: 0020 Manutenção do Programa de Alimentação Escolar - PNAE
- Ação: 0021 Apoio e Promoção de Eventos Culturais, Folclórico e Religiosas
- Ação: 0022 Manutenção da Escola de Música Municipal
- Ação: 0023 Manutenção e Conservação do Centro Cultural
- Ação: 0024 Manutenção do Transporte Escolar - PNATE
- Ação: 0025 Manutenção do Salário Educação - QSE
- Ação: 0026 Apoio e Promoção as Atividades Desportivas Amadoras
- Ação: 0027 Apoio as Associações Esportivas
- Ação: 0028 Promoção do Campeonato Municipal de Futebol
- Ação: 0029 Manutenção da Secretaria Municipal de Obras e Urbanismo- SEMOB
- Ação: 0030 Manutenção e Conservação de Vias Urbanas
- Ação: 0031 Manutenção da Coleta de Lixo
- Ação: 0032 Manutenção e Conservação de Cemitério Público
- Ação: 0033 Manutenção e Conservação de Prédios Públicos
- Ação: 0034 Manutenção dos Serviços de Iluminação Pública
- Ação: 0035 Manutenção e Conservação de Estradas e Vicinais
- Ação: 0036 Manutenção e conservação de Veículos e Máquinas
- Ação: 0037 Manutenção e Conservação de Bens Móveis da Saúde
- Ação: 0038 Manutenção das Atividades da Secretaria Municipal de Saúde
- Ação: 0039 Manutenção das Atividades do Conselho Municipal de Saúde
- Ação: 0040 Capacitação e Treinamento de Profissionais da Saúde
- Ação: 0041 Manutenção do Programa Saúde Bucal
- Ação: 0042 Manutenção do Programa de Ações de Saúde - 192
- Ação: 0043 Manutenção do Programa de Assist. Materno Infantil - Ami
- Ação: 0044 Manutenção da Ação Estratégica Agentes Comunitários de Saúde-Pacs
- Ação: 0045 Manutenção da Ação Estratégica Saúde Família
- Ação: 0046 Manutenção de Outros Programas da Atenção Primária
- Ação: 0047 Aquisição de Material Médico, Odontológico e Laboratorial
- Ação: 0049 Manutenção do Programa de Vacinação
- Ação: 0050 Manutenção e Conservação de Veículos da Sec. de Saúde
- Ação: 0051 Manutenção de Unid. Hósp. e Postos de Saúde
- Ação: 0052 Manutenção dos Veículos da Saúde
- Ação: 0053 Manutenção dos Programas de Assist. Médica, Odont. e Laboratorial



- Ação: 0054 Manutenção da Farmacia Basica
- Ação: 0055 Manutenção do Programa da Vigilância Sanitária
- Ação: 0056 Manutenção do Programa da Vigilância Epidemiológica
- Ação: 0057 Manutenção e Conservação de Micros Sistemas de Abast. D'água
- Ação: 0058 Manutenção das Ativ. da Sec. Municipal de Assist. Social
- Ação: 0059 Treinamento e Capacitação dos Serv. da Assistência Social
- Ação: 0060 Manutenção de Programas de Assist. a Deficientes e Necessidade Especiais
- Ação: 0061 Manutenção dos Serviços de Convivência e Fortalecimento de Vinculos- SCFV
- Ação: 0062 Manutenção das Ações do Conselho Tutelar
- Ação: 0064 Manutenção do Fundo Municipal da Criança e do Adolescente
- Ação: 0065 Apoio às Associações Comunitárias
- Ação: 0066 Manutenção do Programa de Assist. as Famílias Carentes
- Ação: 0067 Assistência aos Estudantes Carentes
- Ação: 0068 Manutenção as Atividades do Cras
- Ação: 0069 Programas de Ação e Prestação de Serviços Continuados
- Ação: 0070 Manutenção do Programa de Assistência Funeral
- Ação: 0071 Manutenção das Ativ. das Creches Municipais
- Ação: 0072 Apoio a Construção de Moradia de Pessoas Carentes
- Ação: 0073 Manutenção da Secretaria Municipal de Meio Ambiente e Turismo
- Ação: 0074 Manutenção das Atividades de Prevenção do Meio Ambiente
- Ação: 0075 Fortalecimento da Gestão Ambiental
- Ação: 0076 Reflorestamento de Nascente e Margens de Corpos D'água
- Ação: 0077 Desenvolvimento do Turismo Municipal
- Ação: 0078 Manutenção do Programa Dinheiro Direto na Escola -PDDE
- Ação: 0079 Treinamento e Aperfeiçoamento de Professores Municipais
- Ação: 0080 Manutenção do FUNDEB Ensino Fundamental 60%
- Ação: 0081 Manutenção do FUNDEB Educação Fundamental 40%
- Ação: 0082 Manutenção da FUNDEB - Educação Infantil 60%
- Ação: 0083 Manutenção do FUNDEB Educação Infantil 40%
- Ação: 0084 Manutenção do FUNDEB -EJA 60%
- Ação: 0085 Manutenção do FUNDEB - EJA 40%
- Ação: 0086 Manutenção do FUNDEB Educação Especial 60%
- Ação: 0087 Manutenção do FUNDEB- Educação Especial 40%
- Ação: 0088 Manutenção do Transporte Escolar FUNDEB
- Ação: 0089 Manutenção dos Conselhos ligados a área da Educação
- Ação: 0090 Aquisição de Máquinas e Implementos Agrícolas
- Ação: 0091 Ampliação do Centro Cultural
- Ação: 0092 Construção de Arenas Esportivas
- Ação: 0093 Construção e Recuperação de Quadras Esportivas
- Ação: 0094 Construção do Prédio do Legislativo
- Ação: 0095 Construção, Ampliação e Recuperação de Prédios Públicos
- Ação: 0096 Pavimentação e Restauração de Vias Públicas
- Ação: 0097 Terraplenagem e Empeçarramento de Vias Urbanas
- Ação: 0098 Construção de Praças, Parques e Jardins
- Ação: 0099 Construção de Meio-Fio, Sargetas e Sistema de Esgoto
- Ação: 0100 Restauração e Ampliação de Cemitérios Públicos
- Ação: 0101 Implantação e Ampliação e Rede de Energia Elétrica
- Ação: 0102 Construção, Restauração e Pavimentação de Estradas e Vicinais
- Ação: 0103 Aquisição de Veículos e Máquinas
- Ação: 0104 Recuperação do Trapiçe Público
- Ação: 0105 Aquisição de Ambulância
- Ação: 0106 Const. Rest. Aplaiação e Aparelhamento dos Postos de Saúde



- Ação: 0107 Construção das Unidades Sanitarias Domiciliares
- Ação: 0108 Implantação de Micros Sistemas de Abastecimento de Água
- Ação: 0109 Recuperação de Áreas Degradadas
- Ação: 0110 Aquisição e Recuperação de Carteiras
- Ação: 0111 Construção, Ampliação e Recuperação de Unidades Escolares
- Ação: 0112 Const. de Quadras Poliesportivas nas Escolas de Ensino Fundamental
- Ação: 0113 Implantação e Mant. dos Laboratórios de Informaticas nas Ed Básica
- Ação: 0114 Aquisição de Transporte Escolar/FUNDEB
- Ação: 0115 Const. Reforma e Ampl. de Unidade Escolares
- Ação: 0116 Aquisição de Transporte Escolar FNDE
- Ação: 0117 Amoplição e Aparelhamento da Câmara Municipal
- Ação: 0118 Manutenção e Ampliação do Horto Municipal
- Ação: 0119 Manutenção do Programa da Atenção Primaria
- Ação: 0120 Manutenção do Índice de Gestão Descentralizada IGD/BF
- Ação: 0121 Manutenção do Índice de Gestão Descentralizada IGD/SUAS
- Ação: 0122 Construção de Um Porto Hidroviário

Total de ações : 120



Ação: 0007 - Reserva de Contigência

Unidade de medida: %

Quantidade 2014:

100

Órgão: 14 - Secretaria Mun.de Agricultura/Semagri

Função: 20 - Agricultura

Subfunção: 122 - Administração Geral

Programa: 0032 - Organização e Modernização Administrativa
Manter os sistemas atualizados.

Ação: 0014 - Manutenção da Secretaria Municipal de Agricultura

Unidade de medida: %

Quantidade 2014:

100

Subfunção: 128 - Formação de Recursos Humanos

Programa: 0066 - Treinamento e Capacitação de Recursos Humanos
Garantir recursos para o desenvolvimento das ações gerenciadas pela secretaria municipal na capacitação de recursos humanos.

Ação: 0015 - Treinamento e Capacitação de Produtores Rurais

Unidade de medida: %

Quantidade 2014:

100

Subfunção: 608 - Promoção da Produção Agropecuária

Programa: 0641 - Mecanização Agrícola
Dotar a SEMAGRI no sentido de dar condições para coordenar as ações do Governo Municipal nas atividades agrícolas.

Ação: 0016 - Manutenção e Conservação de Veículos, Máquinas e Implementos

Unidade de medida: %

Quantidade 2014:

100

Programa: 0643 - Produção Agrícola
Dotar a SEMAGRI visando a aquisição de Patrulha mecanizada para o desenvolvimento da atividade



Dotar a Secretaria Municipal de Educação e Cultura de recursos para o desenvolvimento de suas ações relacionadas ao Ensino Fundamental.

Ação: 0025 - Manutenção do Salário Educação - QSE			
Unidade de medida: %	Quantidade 2014:	100	

Ação: 0078 - Manutenção do Programa Dinheiro Direto na Escola -PDDE			
Unidade de medida: %	Quantidade 2014:	100	

Ação: 0110 - Aquisição e Recuperação de Carteiras			
Unidade de medida: %	Quantidade 2014:	100	

Ação: 0115 - Const. Reforma e Ampl. de Unidade Escolares			
Unidade de medida: %	Quantidade 2014:	100	

Programa: 0408 - Transporte Escolar para Ensino Fundamental
Atender os estudantes do ensino fundamental que reside fora da sede municipal e precisa de deslocar em busca do saber.

Ação: 0024 - Manutenção do Transporte Escolar - PNATE			
Unidade de medida: %	Quantidade 2014:	100	

Ação: 0116 - Aquisição de Transporte Escolar FNDE			
Unidade de medida: %	Quantidade 2014:	100	

Função: 13 - Cultura

Subfunção: 122 - Administração Geral

Programa: 0032 - Organização e Modernização Administrativa
Manter os sistemas atualizados.

Ação: 0019 - Manutenção das Atividades da Cultura e Desporto			
Unidade de medida: %	Quantidade 2014:	100	



	Unidade de medida: %	Quantidade 2014:	100
Subfunção: 813 - Lazer			
Programa: 0750 - Lazer Garantir a construção de ginásios poliesportivos e arenas esportivas para formação de atletas e esportistas.			
Ação: 0092 - Construção de Arenas Esportivas			
	Unidade de medida: %	Quantidade 2014:	100
Ação: 0093 - Construção e Recuperação de Quadras Esportivas			
	Unidade de medida: %	Quantidade 2014:	100
Órgão: 16 - Secretaria Mun. de Obras e Urbanismo/Semob			
Função: 01 - Legislativa			
Subfunção: 122 - Administração Geral			
Programa: 0032 - Organização e Modernização Administrativa Manter os sistemas atualizados.			
Ação: 0094 - Construção do Prédio do Legislativo			
	Unidade de medida: Prédio Construído	Quantidade 2014:	1
Função: 04 - Administração			
Subfunção: 122 - Administração Geral			
Programa: 0032 - Organização e Modernização Administrativa Manter os sistemas atualizados.			
Ação: 0095 - Construção, Ampliação e Recuperação de Prédios Públicos			
	Unidade de medida: %	Quantidade 2014:	100



Garantir recursos para o desenvolvimento das ações gerenciadas pela secretaria municipal de saúde e saneamento.

Ação: 0037 - Manutenção e Conservação de Bens Móveis da Saúde

Unidade de medida: %	Quantidade 2014:	100
----------------------	------------------	-----

Ação: 0038 - Manutenção das Atividade da Secretaria Municipal de Saúde

Unidade de medida: %	Quantidade 2014:	100
----------------------	------------------	-----

Subfunção: 125 - Normalização e Fiscalização

Programa: 1004 - Gestão da Política da Saúde
Garantir recursos para o desenvolvimento das ações gerenciadas pela secretaria municipal de saúde e saneamento.

Ação: 0039 - Manutenção das Atividades do Conselho Municipal de Saúde

Unidade de medida: %	Quantidade 2014:	100
----------------------	------------------	-----

Subfunção: 128 - Formação de Recursos Humanos

Programa: 1004 - Gestão da Política da Saúde
Garantir recursos para o desenvolvimento das ações gerenciadas pela secretaria municipal de saúde e saneamento.

Ação: 0040 - Capacitação e Treinamento de Profissionais da Saúde

Unidade de medida: %	Quantidade 2014:	100
----------------------	------------------	-----

Subfunção: 301 - Atenção Básica

Programa: 0200 - Programa de Ações Básicas de Saúde
Garantir recursos para o desenvolvimento das ações gerenciadas pela secretaria municipal de saúde e saneamento.

Ação: 0041 - Manutenção do Programa Saúde Bucal

Unidade de medida: %	Quantidade 2014:	100
----------------------	------------------	-----

Ação: 0042 - Manutenção do Programa da Ações de Saúde - 192



Unidade de medida: %	Quantidade 2014:	100
Ação: 0043 - Manutenção do Programa de Assist.Materno Infantil - Ami		
Unidade de medida: %	Quantidade 2014:	100
Ação: 0044 - Manutenção da Ação Estratégica Agentes Comunitários de Saúde-Pacs		
Unidade de medida: %	Quantidade 2014:	100
Ação: 0045 - Manutenção da Ação Estratégica Saúde Família		
Unidade de medida: %	Quantidade 2014:	100
Ação: 0046 - Manutenção de Outros Programas da Atenção Primaria		
Unidade de medida: %	Quantidade 2014:	100
Ação: 0047 - Aquisição de Material Médico, Odontológico e Laboratorial		
Unidade de medida: %	Quantidade 2014:	100
Ação: 0105 - Aquisição de Ambulância		
Unidade de medida: %	Quantidade 2014:	100
Ação: 0106 - Const. Rest. Apliação e Aparelhamento dos Postos de Saúde		
Unidade de medida: %	Quantidade 2014:	100
Ação: 0119 - Manutenção do Programa da Atenção Primaria		
Unidade de medida: %	Quantidade 2014:	100
Programa: 0210 - Assistência Ambulatorial, Emergencial e Hospitalar Garantir recursos para o desenvolvimento das ações gerenciadas pela secretaria municipal de saúde e saneamento.		
Ação: 0052 - Manutenção dos Veiculos da Saúde		
Unidade de medida: %	Quantidade 2014:	100



e saneamento.

Ação: 0055 - Manutenção do Programa da Vigilância Sanitária

Unidade de medida: %	Quantidade 2014:	100
----------------------	------------------	-----

Subfunção: 305 - Vigilância Epidemiológica

Programa: 0245 - Vigilância Epidemiológica
Garantir recursos para o desenvolvimento das ações gerenciadas pela secretaria municipal de saúde e saneamento.

Ação: 0056 - Manutenção do Programa da Vigilância Epidemiológica

Unidade de medida: %	Quantidade 2014:	100
----------------------	------------------	-----

Subfunção: 605 - Abastecimento

Programa: 0601 - Abastecimento D' Água na Zona Rural
Garantir recursos para o desenvolvimento das ações gerenciadas pela secretaria municipal.

Ação: 0057 - Manutenção e Conservação de Micros Sistemas de Abast. D'água

Unidade de medida: %	Quantidade 2014:	100
----------------------	------------------	-----

Função: 17 - Saneamento

Subfunção: 511 - Saneamento Básico Rural

Programa: 0601 - Abastecimento D' Água na Zona Rural
Garantir recursos para o desenvolvimento das ações gerenciadas pela secretaria municipal.

Ação: 0108 - Implantação de Micros Sistemas de Abastecimento de Água

Unidade de medida: %	Quantidade 2014:	100
----------------------	------------------	-----

Subfunção: 512 - Saneamento Básico Urbano

Programa: 0602 - Saneamento Geral na Zona Rural
Garantir recursos para saneamento na zona rural.

Ação: 0107 - Construção das Unidades Sanitarias Domiciliares



Unidade de medida: %	Quantidade 2014:	100
Órgão: 18 - Sec.Mun.de Assistência Social/Fmas		
Função: 08 - Assistência Social		
Subfunção: 122 - Administração Geral		
Programa: 0137 - Assistência Social Geral Garantir recursos para o desenvolvimento das ações gerenciadas pela secretaria municipal de assistência social.		
Ação: 0058 - Manutenção das Ativ.da Sec.Municipal de Assist. Social		
Unidade de medida: %	Quantidade 2014:	100
Ação: 0059 - Treinamento e Capacitação dos Serv. da Assistência Social		
Unidade de medida: %	Quantidade 2014:	100
Subfunção: 242 - Assistência ao Portador de Deficiência		
Programa: 0126 - Atenção a Pessoa Portadora de Deficiência Garantir recursos para o desenvolvimento das ações gerenciadas pela secretaria municipal de assistência social.		
Ação: 0060 - Manutenção de Programas de Assist. a Deficientes e Necessidade Especiais		
Unidade de medida: %	Quantidade 2014:	100
Subfunção: 243 - Assistência à Criança e ao Adolescente		
Programa: 0131 - Amparo Assistencial a Criança e ao Adolescente Garantir recursos para o desenvolvimento das ações gerenciadas pela secretaria municipal de assistência social.		
Ação: 0061 - Manutenção dos Serviços de Convivência e Fortalecimento de Vínculos- SCFV		
Unidade de medida: %	Quantidade 2014:	100



Unidade de medida: %	Quantidade 2014:	100
Ação: 0121 - Manutenção do Índice de Gestão Descentralizada IGD/SUAS		
Unidade de medida: %	Quantidade 2014:	100
Subfunção: 365 - Educação Infantil		
Programa: 0454 - Assist. a Estudantes da Educação Infantil Dotar a Secretaria Municipal de Educação e Cultura de recursos para o desenvolvimento de suas ações relacionadas ao Ensino Infantil.		
Ação: 0071 - Manutenção das Ativ. das Creches Municipais		
Unidade de medida: %	Quantidade 2014:	100
Subfunção: 482 - Habitação Urbana		
Programa: 0519 - Melhoria de Condições de Habitações Urbanas Garantir recursos para construções, melhoria e condições de habitações urbanas.		
Ação: 0072 - Apoio a Construção de Moradia de Pessoas Carentes		
Unidade de medida: %	Quantidade 2014:	100
Órgão: 19 - Sec.Mun.de Meio Ambiente e Turismo/Sema		
Função: 18 - Gestão Ambiental		
Subfunção: 122 - Administração Geral		
Programa: 0032 - Organização e Modernização Administrativa Manter os sistemas atualizados.		
Ação: 0073 - Manutenção da Secretaria Municipal de Meio Ambiente e Turismo		
Unidade de medida: %	Quantidade 2014:	100
Programa: 0610 - Proteção e Preservação de Recursos Ambientais		



Unidade de medida: %	Quantidade 2014:	100
----------------------	------------------	-----

Ação: 0113 - Implantação e Mant. dos Laboratórios de Informaticas-nas Ed Básica

Unidade de medida: %	Quantidade 2014:	100
----------------------	------------------	-----

Ação: 0114 - Aquisição de Transporte Escolar/FUNDEB

Unidade de medida: Veículo(s) adquirido	Quantidade 2014:	1
---	------------------	---

Subfunção: 365 - Educação Infantil

Programa: 0450 - Valorização e Manutenção da Educação Básica
Garantir o ensino de Qualidade para a Rede Municipal.

Ação: 0082 - Manutenção da FUNDEB - Educação Infantil 60%

Unidade de medida: %	Quantidade 2014:	100
----------------------	------------------	-----

Ação: 0083 - Manutenção do FUNDEB Educação Infantil 40%

Unidade de medida: %	Quantidade 2014:	100
----------------------	------------------	-----

Subfunção: 366 - Educação de Jovens e Adultos

Programa: 0450 - Valorização e Manutenção da Educação Básica
Garantir o ensino de Qualidade para a Rede Municipal.

Ação: 0084 - Manutenção do FUNDEB -EJA 60%

Unidade de medida: %	Quantidade 2014:	100
----------------------	------------------	-----

Ação: 0085 - Manutenção do FUNDEB - EJA 40%

Unidade de medida: %	Quantidade 2014:	100
----------------------	------------------	-----

Subfunção: 367 - Educação Especial

Programa: 0450 - Valorização e Manutenção da Educação Básica
Garantir o ensino de Qualidade para a Rede Municipal.



Ação: 0086 - Manutenção do FUNDEB Educação Especial 60%

Unidade de medida: %

Quantidade 2014: 100

Ação: 0087 - Manutenção do FUNDEB- Educação Especial 40%

Unidade de medida: %

Quantidade 2014: 100